

INFORMATIONS CLES POUR L'INVESTISSEUR

Ce document fournit des informations essentielles aux investisseurs de ce FIA. Il ne s'agit pas d'un document promotionnel. Les informations qu'il contient vous sont fournies conformément à une obligation légale, afin de vous aider à comprendre en quoi consiste un investissement dans ce FIA et quels risques y sont associés. Il vous est conseillé de le lire pour décider en connaissance de cause d'investir ou non.

CM-AM AVENIR ACTIONS EUROPE

Code ISIN/AMF : 990000066599

Compartiment de « CM-AM AVENIR »

FIA soumis au droit français

CREDIT MUTUEL ASSET MANAGEMENT Crédit Mutuel Alliance Fédérale

OBJECTIFS ET POLITIQUE D'INVESTISSEMENT

■ Le compartiment nourricier « **CM-AM AVENIR ACTIONS EUROPE** » a un objectif de gestion similaire à celui de l'OPCVM maître « CM-AM EURO EQUITIES », part « RC », diminué des frais de gestion réels propres au nourricier, à savoir la recherche d'une surperformance par rapport à l'indice EURO STOXX 50, sur la durée de placement recommandée. Le type de gestion du compartiment nourricier s'apprécie ainsi au travers de celle de l'OPCVM maître.

Indicateur de référence : EURO STOXX 50.

L'indice est retenu en cours de clôture et exprimé en euro, dividendes réinvestis.

■ Le compartiment « **CM-AM AVENIR ACTIONS EUROPE** » est un compartiment nourricier de l'OPCVM « CM-AM EURO EQUITIES », part « RC ».

A ce titre, l'actif du compartiment nourricier « **CM-AM AVENIR ACTIONS EUROPE** » est investi en totalité et en permanence en parts « RC » de l'OPCVM maître « CM-AM EURO EQUITIES » et à titre accessoire en liquidités. La performance du nourricier pourra être inférieure à celle du maître, notamment à cause de ses frais de gestion propres.

Il n'intervient pas directement sur des instruments financiers à terme négociés sur les marchés à terme réglementés, ou de gré à gré.

■ **Stratégie d'investissement de l'OPCVM maître** :

Afin de réaliser l'objectif de gestion, l'OPCVM adopte un style de gestion sans contrainte grâce à une gestion dynamique en actions, opportuniste et déterminée au moyen d'une analyse fondamentale de sociétés performantes (structure bilancielle, retour sur capitaux propres, cash-flow, qualité des dirigeants.) et macroéconomique.

Pour la sélection et le suivi des titres de taux, la société de gestion ne recourt pas exclusivement ou mécaniquement aux agences de notation. Elle privilégie sa propre analyse de crédit qui sert de fondement aux décisions de gestion prises dans l'intérêt des porteurs.

L'OPCVM s'engage à respecter les fourchettes d'exposition sur l'actif net suivantes :

De 60 % à 110 % sur les marchés actions, de toutes zones géographiques, hors pays émergents de toutes capitalisations, de tous les secteurs, dont :

- 60% minimum sur les marchés des actions des pays de l'Union européenne.

- de 0 % à 25% aux marchés des actions de petites capitalisations

De 0 % à 10 % en instruments de taux souverains, de toutes zones géographiques hors pays émergents du secteur public et privé, de catégorie minimale à l'acquisition « Investment Grade » selon l'analyse de la société de gestion ou celle des agences de notation

De 0 % à 10 % en obligations convertibles

De 0 % à 20 % au risque de change sur les devises hors euro

Les titres éligibles au PEA représentent en permanence 75% minimum de l'actif de l'OPCVM.

■ **Affectation des sommes distribuables** : Capitalisation

■ **Durée de placement recommandée** : Supérieure à 5 ans.

Cette durée ne tient pas compte du délai légal de blocage de vos avoirs qui est de 5 ans et jusqu'au départ en retraite pour le PERCO, sauf cas de déblocage anticipé prévu par le Code du Travail.

■ **Conditions de rachat** :

Les demandes de rachat doivent être reçues par le teneur de compte conservateur de parts et sont exécutées chaque jour selon les modalités décrites dans le règlement du FCPE.

Conditions de souscription et rachat de l'OPCVM :

Les ordres de souscription et de rachat sont centralisés chaque jour ouvré à 12 heures et exécutés sur la base de la prochaine valeur liquidative calculée sur les cours de clôture de bourse du jour (J)


■ **Périodicité de calcul de la valeur liquidative** :

La valeur liquidative est calculée chaque jour, sur les cours de clôture de Bourse, à l'exception des jours de fermeture de la Bourse de Paris (calendrier Euronext SA).

PROFIL DE RISQUE ET DE RENDEMENT

A risque plus faible, rendement potentiellement plus faible

A risque plus élevé, rendement potentiellement plus élevé



1	2	3	4	5	6	7
---	---	---	---	---	---	---

SIGNIFICATION DE CET INDICATEUR :

Cet indicateur permet de mesurer le niveau de volatilité du fonds et le risque auquel votre capital est exposé.

Les données historiques, telles que celles utilisées pour calculer cet indicateur synthétique, pourraient ne pas constituer une indication fiable du profil de risque futur du FCPE.

Il n'est pas certain que la catégorie de risque et de rendement affichée demeure inchangée et le classement du FCPE est susceptible d'évoluer dans le temps.

Veillez noter qu'une possibilité élevée de gain comporte aussi un risque élevé de perte. La catégorie « 6 » de risque du FCPE ne permet pas de garantir votre capital ; la catégorie « 1 » signifie que votre capital est exposé à de faibles risques mais que les possibilités de gains sont limitées. Elle n'est pas synonyme d'investissement sans risque.

Ce FCPE est classé dans cette catégorie « 6 » en raison de son exposition forte, via l'OPCVM maître « CM-AM EURO EQUITIES », aux actions pouvant entraîner une volatilité élevée et donc de fortes variations de la valeur liquidative qui induisent un profil de risque et de rendement élevé.

Les conditions de souscription et de rachat dans l'OPCVM maître sont exposées ci-dessus (cf § « conditions de souscription rachat » ci-dessus)

RISQUES IMPORTANTS NON PRIS EN COMPTE DANS L'INDICATEUR

(Via l'OPCVM maître) :

Risque de crédit : En cas de dégradation de la qualité des émetteurs ou si l'émetteur n'est plus en mesure de faire face à ses échéances, la valeur de ces titres peut baisser, entraînant ainsi la baisse de la valeur liquidative.

Risque lié à l'impact des techniques telles que les produits dérivés : L'utilisation des produits dérivés peut entraîner à la baisse sur de courtes périodes des variations sensibles de la valeur liquidative en cas d'exposition dans un sens contraire à l'évolution des marchés.

FRAIS

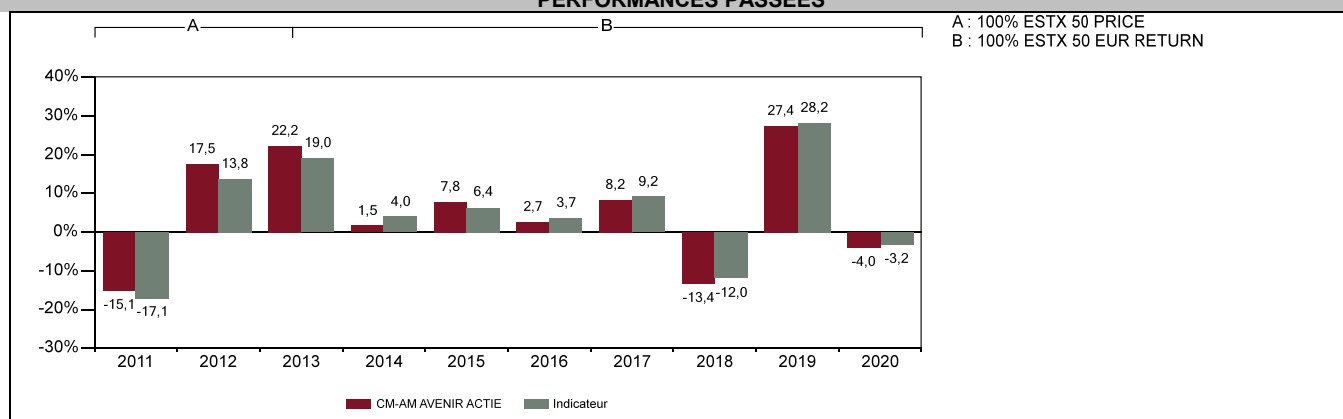
Les frais et commissions acquittés servent à couvrir les coûts d'exploitation du FCPE, y compris les coûts de commercialisation et de distribution des parts. Ils réduisent la croissance potentielle des investissements.

FRAIS PONCTUELS PRELEVES AVANT OU APRES INVESTISSEMENT	
FRAIS D'ENTREE	1%
FRAIS DE SORTIE	Néant
Le pourcentage indiqué est le maximum pouvant être prélevé sur votre capital, avant que celui-ci ne soit investi, sur la valeur de souscription de la part du FCPE au jour d'exécution de l'ordre. Dans certains cas, l'investisseur peut payer moins. L'investisseur peut obtenir de son conseiller ou de son distributeur le montant effectif des frais d'entrée et de sortie.	
FRAIS PRELEVES PAR LE FONDS SUR UNE ANNEE	
FRAIS COURANTS (*)	1,19% TTC
FRAIS PRELEVES PAR LE FONDS DANS CERTAINES CIRCONSTANCES	
COMMISSION DE PERFORMANCE	Néant

(*) L'attention de l'investisseur est appelée sur le fait que le chiffre des « frais courants » se fonde sur les frais de l'exercice précédent, clos le 31/12/2020 et inclut les frais supportés dans l'OPCVM maître. Ces frais sont susceptibles de varier d'un exercice à l'autre. Pour plus d'information sur les frais, veuillez-vous référer à la section des « frais » du règlement de ce FCPE disponible sur le site internet www.cic-epargnesalariale.fr ou www.creditmutuel-epargnesalariale.fr

Les frais courants ne comprennent pas les commissions de surperformance du FCPE, les éventuelles commissions de surperformances des fonds détenus et les frais d'intermédiation excepté dans le cas de frais d'entrée ou de sortie payés par le FCPE lorsqu'il achète ou vend des parts ou actions d'autres véhicules de gestion collective.

PERFORMANCES PASSES



AVERTISSEMENT

Les performances passées ne préjugent pas des performances futures. Elles ne sont pas constantes dans le temps.

La performance du FCPE est calculée coupons réinvestis et nette de frais de gestion directs et indirects et hors frais d'entrée et de sortie.

Celle de l'indicateur EURO STOXX 50 est calculée hors dividendes jusqu'à fin 2012 et sera calculée dividendes réinvestis à partir de 2013.

■ **DATE DE CREATION DU FONDS : 10/12/1996**

■ **DEVISE DE LIBELLE : Euro**

■ **CHANGEMENTS IMPORTANTS SUR LA PERIODE : Néant**

INFORMATIONS PRATIQUES

Le FCPE « CM-AM AVENIR ACTIONS EUROPE » n'est pas ouvert aux résidents des Etats-Unis d'Amérique / « US Person » (la définition de « US Person » est disponible sur le site internet www.creditmutuel-epargnesalariale.fr ou www.cic-epargnesalariale.fr).

■ **NOM DU DEPOSITAIRE** : Banque Fédérative du Crédit Mutuel (BFCM)

■ **NOM DU TENEUR DE COMPTE CONSERVATEUR DES PARTS** : CREDIT MUTUEL EPARGNE SALARIALE ou tout autre teneur de comptes désigné par votre entreprise.

■ **FORME JURIDIQUE** : FCPE multi-entreprises.

■ **LIEU ET MODALITES D'OBTENTION D'INFORMATIONS SUR LE FCPE NOURRICIER ET SUR L'OPCVM MAITRE (DICI-règlement/rapport annuel/document semestriel)** : Les derniers documents réglementaires (le DICI et le règlement) du FCPE sont adressés gratuitement dans un délai d'une semaine sur simple demande écrite du porteur auprès de : CREDIT MUTUEL ASSET MANAGEMENT - Service Marketing et Communication - 4, rue Gaillon - 75002 - PARIS.

■ **LIEU ET MODALITES D'OBTENTION D'AUTRES INFORMATIONS PRATIQUES NOTAMMENT LA VALEUR LIQUIDATIVE** : Elle est mise à la disposition de l'entreprise et accessible sur le site Internet : www.cic-epargnesalariale.fr ou www.creditmutuel-epargnesalariale.fr.

■ **REGIME FISCAL** : Le FCPE n'est pas assujéti à l'impôt sur les sociétés et un régime de transparence fiscale s'applique pour le porteur.. Si l'investisseur a un doute sur la situation fiscale, nous lui conseillons de s'adresser à un conseiller fiscal.

■ **La législation fiscale du pays d'origine du FCPE pourrait avoir une incidence sur l'imposition individuelle de l'investisseur.**

■ **LIEU ET MODALITES D'OBTENTION D'INFORMATIONS SUR LE FCPE CAR IL EST UN COMPARTIMENT** : www.cic-epargnesalariale.fr ou www.creditmutuel-epargnesalariale.fr.

■ **ROLE, COMPOSITION ET MODE DE DESIGNATION DU CONSEIL DE SURVEILLANCE** : Le conseil de surveillance se réunit au moins une fois par an pour l'examen du rapport de gestion et des comptes annuels du fonds, l'examen de la gestion financière, administrative et comptable et l'adoption de son rapport annuel. Les modifications du règlement du fonds nécessitant un agrément de l'AMF ne peuvent être décidées sans l'accord préalable du conseil de surveillance. Le conseil de surveillance, est composé de :

- 1 membre salarié de chaque ENTREPRISE adhérente, porteur de parts représentant les porteurs de parts salariés et anciens salariés de chaque ENTREPRISE adhérente, élu directement par les porteurs de parts ou désigné par le (les) comité(s) (ou le comité central) de l'(des) ENTREPRISE(S) adhérentes, les représentants des diverses organisations syndicales, selon les accords de chaque ENTREPRISE adhérente au FONDS,

- 1 membre représentant de chaque ENTREPRISE adhérente, désigné par la direction de chaque ENTREPRISE adhérente.

■ **DROITS DE VOTE** : La société de gestion de portefeuille exerce les droits de vote attachés aux valeurs inscrites à l'actif du fonds.

Les critères environnementaux, sociaux et de gouvernance (ESG) sont une des composantes de la gestion mais leur poids dans la décision finale n'est pas défini en amont

La responsabilité de CREDIT MUTUEL ASSET MANAGEMENT ne peut être engagée que sur la base de déclarations contenues dans le présent document qui seraient trompeuses, inexactes ou non cohérentes avec les parties correspondantes du prospectus du FCPE.

Ce FCPE est agréé en France et réglementé par l'Autorité des Marchés Financiers (AMF).

CREDIT MUTUEL ASSET MANAGEMENT est agréée en France et réglementée par l'AMF.

Les informations clés pour l'investisseur ici fournies sont exactes et à jour au 30/06/2021.

INFORMATIONS CLES POUR L'INVESTISSEUR

Ce document fournit des informations essentielles aux investisseurs de ce FIA. Il ne s'agit pas d'un document promotionnel. Les informations qu'il contient vous sont fournies conformément à une obligation légale, afin de vous aider à comprendre en quoi consiste un investissement dans ce FIA et quels risques y sont associés. Il vous est conseillé de le lire pour décider en connaissance de cause d'investir ou non.

CM-AM AVENIR ACTIONS INTERNATIONAL

Code ISIN/AMF : 990000100479

Compartiment de « CM-AM AVENIR »

FIA soumis au droit français

CREDIT MUTUEL ASSET MANAGEMENT Crédit Mutuel Alliance Fédérale

OBJECTIFS ET POLITIQUE D'INVESTISSEMENT

■ Le compartiment nourricier « **CM-AM AVENIR ACTIONS INTERNATIONAL** » a un objectif de gestion similaire à celui du FIA maître « **ES ACTIONS INTERNATIONAL** », diminué des frais de gestion réels propres au nourricier, à savoir la recherche d'une performance supérieure à celle de son indicateur de référence 97% MSCI WORLD + 3% €STR Capitalisé, sur la durée de placement recommandée. Le type de gestion du compartiment nourricier s'apprécie ainsi au travers de celle du FIA maître.

Indicateur de référence : 97% MSCI WORLD + 3% €STR Capitalisé. Les indices sont retenus en cours de clôture et exprimés en euro, dividendes réinvestis pour le MSCI WORLD et en tenant compte de la capitalisation des intérêts pour l'€STR.

Cet indicateur est utilisé comme élément d'appréciation a posteriori. La composition du FIA peut s'écarter sensiblement de la répartition de l'indice.

■ Le compartiment « **CM-AM AVENIR ACTIONS INTERNATIONAL** » est un compartiment nourricier du FIA « **ES ACTIONS INTERNATIONAL** ».

A ce titre, l'actif du compartiment nourricier « **CM-AM AVENIR ACTIONS INTERNATIONAL** » est investi en totalité et en permanence en parts du FIA maître « **ES ACTIONS INTERNATIONAL** » et à titre accessoire en liquidités. La performance du nourricier pourra être inférieure à celle du maître, notamment à cause de ses frais de gestion propres.

Il n'intervient pas directement sur des instruments financiers à terme négociés sur les marchés à terme réglementés, ou de gré à gré.

■ **Stratégie d'investissement du FIA maître** :

La stratégie de gestion consiste d'abord à effectuer une allocation tactique entre les différentes classes d'actifs à partir d'un scénario économique et financier.

- S'agissant des actions : La ventilation de la poche actions entre les différents secteurs économiques sera ensuite effectuée : selon le scénario d'investissement retenu, on privilégiera ou écartera, les secteurs présentant une sensibilité plus ou moins forte au cycle économique. Enfin, on sélectionnera les valeurs sur la base de critères quantitatifs (progression des bénéfices, solidité du bilan, niveau de marge) et qualitatifs.

- S'agissant des instruments de taux : La poche taux comprendra des instruments de taux court terme, moyen et long terme. Une analyse en valeur relative conduira à privilégier les supports dettes d'Etats ou dettes de crédit. La qualité de signature sera examinée (ratings, degré de séniorité). L'indicateur de mesure du risque de taux sera la sensibilité pour les titres de créances et les vies moyennes pour les instruments du marché monétaire.

Pour la sélection et le suivi des titres de taux, la société de gestion ne recourt pas exclusivement ou mécaniquement aux agences de notation. Elle privilégie sa propre analyse de crédit qui sert de fondement aux décisions de gestion prises dans l'intérêt des porteurs. La zone majeure est l'Union Européenne.

Ce FIA s'engage à respecter les fourchettes d'exposition sur l'actif net suivantes :

De 80 % à 100 % sur les marchés d'actions internationales, de toutes zones géographiques, de toutes capitalisations, de tous les secteurs, dont :

- de 0 % à 30 % aux marchés des actions de pays émergents
- de 0 % à 20 % aux marchés des actions de petite capitalisation

De 0 % à 20 % en instruments de taux souverains, du secteur public et privé, de l'Union Européenne, de toutes notations selon l'analyse de la société de gestion ou celle des agences de notation ou non notés dont :

- de 0 % à 10 % en instruments de taux spéculatifs

De 0 % à 100 % au risque de change sur des devises hors euro

■ **Affectation des sommes distribuables** : Capitalisation

■ **Durée de placement recommandée** : Supérieure à 5 ans.

Cette durée ne tient pas compte du délai légal de blocage de vos avoirs qui est de 5 ans et jusqu'au départ en retraite pour le PERCO, sauf cas de déblocage anticipé prévu par le Code du Travail.

■ **Conditions de rachat** :

Les demandes de rachat doivent être reçues par le teneur de compte conservateur de parts et sont exécutées chaque jour selon les modalités décrites dans le règlement du FCPE.

Conditions de souscription et rachat dans le FIA maître :

Les ordres de souscription et de rachat sont centralisés chaque jour ouvré à 9 heures et exécutés sur la base de la prochaine valeur liquidative calculée sur les cours de bourse du jour.

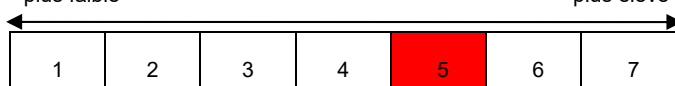
■ **Périodicité de calcul de la valeur liquidative** :

La valeur liquidative est calculée chaque jour, sur les cours de clôture de Bourse, à l'exception des jours de fermeture de la Bourse de Paris (calendrier Euronext SA).

PROFIL DE RISQUE ET DE RENDEMENT

A risque plus faible, rendement potentiellement plus faible

A risque plus élevé, rendement potentiellement plus élevé



SIGNIFICATION DE CET INDICATEUR :

Cet indicateur permet de mesurer le niveau de volatilité du fonds et le risque auquel votre capital est exposé.

Les données historiques, telles que celles utilisées pour calculer cet indicateur synthétique, pourraient ne pas constituer une indication fiable du profil de risque futur du FCPE. Il n'est pas certain que la catégorie de risque et de rendement affichée demeure inchangée et le classement du FCPE est susceptible d'évoluer dans le temps. Veuillez noter qu'une possibilité élevée de gain comporte aussi un risque élevé de perte. La catégorie « 5 » de risque du FCPE ne permet pas de garantir votre capital ; la catégorie « 1 » signifie que votre capital est exposé à de faibles risques mais que les possibilités de gains sont limitées. Elle n'est pas synonyme d'investissement sans risque.

Ce FCPE est classé dans cette catégorie « 5 » en raison de son exposition forte, via le FIA maître « **ES ACTIONS INTERNATIONAL** », aux actions internationales pouvant entraîner une volatilité élevée et donc de fortes variations de la valeur liquidative qui induisent un profil de risque et de rendement élevé.

Les conditions de souscription et de rachat dans le FIA maître sont exposées ci-dessus (cf § « conditions de souscription rachat » ci-dessus)

RISQUES IMPORTANTS NON PRIS EN COMPTE DANS L'INDICATEUR

(Via le FIA maître) :

Risque de crédit : En cas de dégradation de la qualité des émetteurs si l'émetteur n'est plus en mesure de faire face à ses échéances, la valeur de ces titres peut baisser, entraînant ainsi la baisse de la valeur liquidative.

Risque lié à l'impact des techniques telles que les produits dérivés : L'utilisation des produits dérivés peut entraîner à la baisse sur de courtes périodes des variations sensibles de la valeur liquidative en cas d'exposition dans un sens contraire à l'évolution des marchés.

FRAIS

Les frais et commissions acquittés servent à couvrir les coûts d'exploitation du FCPE, y compris les coûts de commercialisation et de distribution des parts. Ils réduisent la croissance potentielle des investissements.

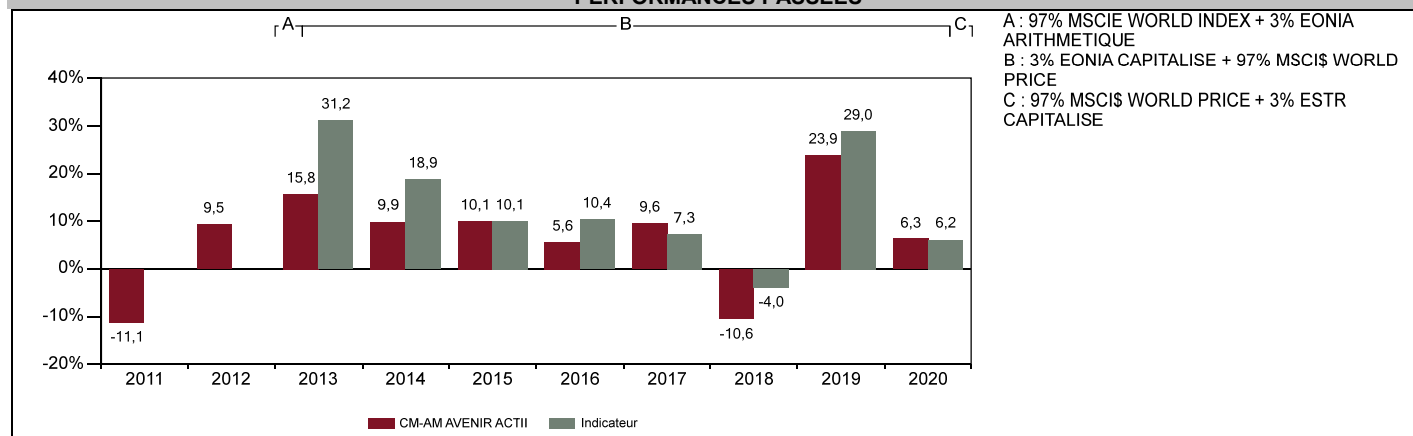
FRAIS PONCTUELS PRELEVES AVANT OU APRES INVESTISSEMENT	
FRAIS D'ENTREE	1%
FRAIS DE SORTIE	Néant
Le pourcentage indiqué est le maximum pouvant être prélevé sur votre capital, avant que celui-ci ne soit investi, sur la valeur de souscription de la part du FCPE au jour d'exécution de l'ordre. Dans certains cas, l'investisseur peut payer moins. L'investisseur peut obtenir de son conseiller ou de son distributeur le montant effectif des frais d'entrée et de sortie.	
FRAIS PRELEVES PAR LE FONDS SUR UNE ANNEE	
FRAIS COURANTS (*)	2,07% TTC
FRAIS PRELEVES PAR LE FONDS DANS CERTAINES CIRCONSTANCES	
COMMISSION DE PERFORMANCE	Néant

(*) L'attention de l'investisseur est appelée sur le fait que le chiffre des « frais courants » se fonde sur les frais de l'exercice précédent, clos le 31/12/2020 et inclut les frais supportés dans le FIA maître. Ces frais sont susceptibles de varier d'un exercice à l'autre.

Pour plus d'information sur les frais, veuillez-vous référer à la section des « frais » du règlement de ce FCPE disponible sur le site internet www.cic-epargnesalariale.fr ou www.creditmutuel-epargnesalariale.fr

Les frais courants ne comprennent pas les commissions de surperformance du FCPE, les éventuelles commissions de surperformances des fonds détenus et les frais d'intermédiation excepté dans le cas de frais d'entrée ou de sortie payés par le FCPE lorsqu'il achète ou vend des parts ou actions d'autres véhicules de gestion collective.

PERFORMANCES PASSES



AVERTISSEMENT

Les performances passées ne préjugent pas des performances futures. Elles ne sont pas constantes dans le temps.

La performance du FCPE est calculée coupons réinvestis et nette de frais de gestion directs et indirects et hors frais d'entrée et de sortie.

Celle de l'indicateur est retenue dividendes réinvestis pour le MSCI WORLD et en tenant compte de la capitalisation des intérêts pour l'€STR.

■ **DATE DE CREATION DU FONDS :** 18/11/2008

■ **DEVISE DE LIBELLE :** Euro

■ **CHANGEMENTS IMPORTANTS SUR LA PERIODE :** Néant

INFORMATIONS PRATIQUES

Le FCPE « CM-AM AVENIR ACTIONS INTERNATIONAL » n'est pas ouvert aux résidents des Etats-Unis d'Amérique / « US Person » (la définition de « US Person » est disponible sur le site internet www.creditmutuel-epargnesalariale.fr ou www.cic-epargnesalariale.fr).

■ **NOM DU DEPOSITAIRE :** Banque Fédérative du Crédit Mutuel (BFCM)

■ **NOM DU TENEUR DE COMPTE CONSERVATEUR DES PARTS :** CREDIT MUTUEL EPARGNE SALARIALE ou tout autre teneur de comptes désigné par votre entreprise.

■ **FORME JURIDIQUE :** FCPE multi-entreprises.

■ **LIEU ET MODALITES D'OBTENTION D'INFORMATIONS SUR LE FCPE NOURRICIER ET SUR LE FIA MAITRE (DICI-règlement/rapport annuel/document semestriel) :** Les derniers documents réglementaires (le DICI et le règlement) du FCPE sont adressés gratuitement dans un délai d'une semaine sur simple demande écrite du porteur auprès de : CREDIT MUTUEL ASSET MANAGEMENT - Service Marketing et Communication - 4, rue Gaillon - 75002 - PARIS.

■ **LIEU ET MODALITES D'OBTENTION D'AUTRES INFORMATIONS PRATIQUES NOTAMMENT LA VALEUR LIQUIDATIVE :** Elle est mise à la disposition de l'entreprise et accessible sur le site Internet : www.cic-epargnesalariale.fr ou www.creditmutuel-epargnesalariale.fr.

■ **REGIME FISCAL :** Le FCPE n'est pas assujéti à l'impôt sur les sociétés et un régime de transparence fiscale s'applique pour le porteur. Si l'investisseur a un doute sur la situation fiscale, nous lui conseillons de s'adresser à un conseiller fiscal.

■ **La législation fiscale du pays d'origine du FCPE pourrait avoir une incidence sur l'imposition individuelle de l'investisseur.**

■ **LIEU ET MODALITES D'OBTENTION D'INFORMATIONS SUR LE FCPE CAR IL EST UN COMPARTIMENT :** www.cic-epargnesalariale.fr ou www.creditmutuel-epargnesalariale.fr.

■ **ROLE, COMPOSITION ET MODE DE DESIGNATION DU CONSEIL DE SURVEILLANCE :** Le conseil de surveillance se réunit au moins une fois par an pour l'examen du rapport de gestion et des comptes annuels du fonds, l'examen de la gestion financière, administrative et comptable et l'adoption de son rapport annuel. Les modifications du règlement du fonds nécessitant un agrément de l'AMF ne peuvent être décidées sans l'accord préalable du conseil de surveillance. Le conseil de surveillance, est composé de :

- 1 membre salarié de chaque ENTREPRISE adhérente, porteur de parts représentant les porteurs de parts salariés et anciens salariés de chaque ENTREPRISE adhérente, élu directement par les porteurs de parts ou désigné par le (les) comité(s) (ou le comité central) de l'(des) ENTREPRISE(S) adhérentes, les représentants des diverses organisations syndicales, selon les accords de chaque ENTREPRISE adhérente au FONDS,

- 1 membre représentant de chaque ENTREPRISE adhérente, désigné par la direction de chaque ENTREPRISE adhérente.

■ **DROITS DE VOTE :** La société de gestion de portefeuille exerce les droits de vote attachés aux valeurs inscrites à l'actif du fonds.

La responsabilité de CREDIT MUTUEL ASSET MANAGEMENT ne peut être engagée que sur la base de déclarations contenues dans le présent document qui seraient trompeuses, inexactes ou non cohérentes avec les parties correspondantes du prospectus du FCPE.

Ce FCPE est agréé en France et réglementé par l'Autorité des Marchés Financiers (AMF).

CREDIT MUTUEL ASSET MANAGEMENT est agréée en France et réglementée par l'AMF.

Les informations clés pour l'investisseur ici fournies sont exactes et à jour au 30/06/2021.

**REGLEMENT
DU FONDS COMMUN DE PLACEMENT
D'ENTREPRISE**

« CM-AM AVENIR »

Conforme à l'Instruction n° 2011-21 relative aux Fonds d'épargne salariale

PREAMBULE

En application des dispositions des articles L 214-24-35 et L 214-164 du Code Monétaire et Financier, il est constitué à l'initiative de la Société de Gestion de Portefeuille :

CREDIT MUTUEL ASSET MANAGEMENT S.A.

Capital : 3 871 680 euros
Siège social : 4, rue Gaillon, PARIS 2ème
Immatriculée au Registre du Commerce et des Sociétés sous le numéro : 388 555 021 RCS Paris,

Ci-après dénommée "la **SOCIETE DE GESTION DE PORTEFEUILLE**",

Un FONDS COMMUN DE PLACEMENT D'ENTREPRISE à compartiments multi-entreprises

Dont le nom est :

« **CM-AM AVENIR** »

Ci-après dénommé "le FCPE",

pour l'application :

- des divers **ACCORDS DE PARTICIPATION** passés entre les sociétés adhérentes et leur personnel,
- des divers **ACCORDS D'INTERESSEMENT** passés entre les sociétés adhérentes et leur personnel,
- des divers **PLANS D'EPARGNE D'ENTREPRISE, PLANS D'EPARGNE INTERENTREPRISES**, des sociétés adhérentes établis entre ces sociétés et leurs personnels ;
- des différents **PERCO, PERCOI** mis en place par les sociétés adhérentes pour leur personnel,

Dans le cadre des dispositions de la Partie III du Livre III du Code du Travail.

ci-après dénommées "L'ENTREPRISE".

Ne peuvent adhérer au présent FCPE, que les salariés et anciens salariés de l'entreprise adhérente ou d'une entreprise qui lui est liée, au sens de l'article L.3344-1 du Code du Travail.

Le FCPE « **CM-AM AVENIR** » n'est pas ouvert aux résidents des Etats-Unis d'Amérique / « US Person » (la définition de « US Person » est disponible sur le site internet www.creditmutuel-epargnesalariale.fr ou www.cic-epargnesalariale.fr).

TITRE I IDENTIFICATION

Article 1 – Dénomination

Le fonds a pour dénomination :

" **CM-AM AVENIR** "

Dénomination des compartiments :

CM-AM AVENIR MONETAIRE (n° AMF : 990000003379 - n° CM ES : 1440)
CM-AM AVENIR OBLIG (n° AMF : 990000066589 - n° CM ES : 3801)
CM-AM AVENIR TEMPERE (n° AMF : 990000066569 - n° CM ES : 3803)
CM-AM AVENIR EQUILIBRE (n° AMF : 990000066559 - n° CM ES : 3804)
CM-AM AVENIR DYNAMIQUE (n° AMF : 990000003359 - n° CM ES : 1438)
CM-AM AVENIR ACTIONS France (n° AMF : 990000100469 - n° CM-CIC ES : 1411)
CM-AM AVENIR ACTIONS EUROPE (n° AMF : 990000066599 - n° CM ES : 3800)
CM-AM AVENIR ACTIONS INTERNATIONAL (n° AMF : 990000100479 - n° CM ES : 1412)

Article 2 – Objet

Le fonds a pour objet la constitution d'un portefeuille d'instruments financiers conforme à l'orientation définie à l'article 3 ci-après. À cette fin, le fonds ne peut recevoir que les sommes :

- attribuées aux salariés de l'Entreprise au titre de la participation des salariés aux résultats de l'entreprise ;
- versées dans le cadre du plan d'épargne d'entreprise, plan d'épargne interentreprises, PERCO, PERCOI, y compris l'intéressement ;
- provenant du transfert d'actifs à partir d'autres FCPE ;
- gérées jusque-là en comptes courants bloqués, pour la période d'indisponibilité restant à courir, dès lors que les accords précités le prévoient ;
- gérées jusque-là en comptes courants bloqués et devenues disponibles en application des articles L. 3323-2, L. 3323-3 et D. 3324-34 du code du travail.

Article 3 - Orientation de la gestion de chaque compartiment

Chaque compartiment est nourricier d'un OPCVM/ FIA à vocation générale et à ce titre, est investi en totalité et en permanence en parts de cet OPCVM/ FIA maître.

Date d'agrément MMF : 15/03/2019

■ Le compartiment nourricier « CM-AM AVENIR MONETAIRE » a un objectif de gestion similaire à celui de l'OPCVM maître « CM-AM CASH », compartiment de la SICAV « CM-AM SICAV », action « ES », diminué des frais de gestion réels propres au nourricier, à savoir la recherche d'une performance nette de frais égale à celle de son indicateur de référence €STR capitalisé, diminué des frais de gestion réels. En cas de taux particulièrement bas, négatifs ou volatils, la valeur liquidative du fonds peut être amenée à baisser de manière structurelle, ce qui pourrait impacter négativement la performance de votre fonds et compromettrait l'objectif de gestion lié à la préservation du capital. Le type de gestion du compartiment nourricier s'apprécie ainsi au travers de celle de l'OPCVM maître.

La performance du nourricier pourra être inférieure à celle du maître, notamment à cause de ses frais de gestion propres.

Indicateur de référence : €STR capitalisé.

€STR CAPITALISE : L'euro short-term rate (€STR) reflète le taux d'emprunt au jour le jour sur le marché interbancaire de la zone euro. L'€STR est publié chaque jour ouvré de marché (Target 2) par la BCE et se base sur les échanges du jour précédent.

L'€STR capitalisé intègre l'impact du réinvestissement des intérêts.

Des informations complémentaires sur l'indice sont accessibles via le site internet de l'administrateur : https://www.ecb.europa.eu/stats/financial_markets_and_interest_rates/euro_short-term_rate/html/index.en.html

L'administrateur BCE de l'indice de référence €STR capitalisé bénéficie de l'exemption de l'article 2.2 du règlement benchmark en tant que banque centrale et à ce titre n'a pas à être inscrit sur le registre de l'ESMA.

Conformément au règlement (UE) 2016/1011 du Parlement européen et du Conseil du 8 juin 2016, la société de gestion dispose d'une procédure de suivi des indices de référence utilisés décrivant les mesures à mettre en œuvre en cas de modifications substantielles apportées à un indice ou de cessation de fourniture de cet indice.

■ Le FCPE « CM-AM AVENIR MONETAIRE » de classification « Fonds monétaires à valeur liquidative variable (VNAV) standard » est un compartiment nourricier de l'OPCVM « CM-AM CASH », lui-même compartiment de la SICAV « CM-AM SICAV », action « ES », également classé « Fonds monétaires à valeur liquidative variable (VNAV) standard ».

A ce titre, l'actif du compartiment nourricier « CM-AM AVENIR MONETAIRE » est investi en permanence en actions « ES » de l'OPCVM maître « CM-AM CASH » et à titre accessoire en liquidités (7,5% de l'actif net minimum).

Il n'intervient pas directement sur des instruments financiers à terme négociés sur les marchés à terme réglementés, ou de gré à gré.

■ Stratégie d'investissement de l'OPCVM maître :

Pour réaliser l'objectif de gestion, l'OPCVM adopte un style de gestion active afin d'obtenir une performance proche de celle du marché monétaire dans un contexte de risque de marché comparable à celui donné par son indice de référence, tout en respectant la régularité de l'évolution de la valeur liquidative.

La stratégie d'investissement de l'OPC, telle que décrite ci-après, intègre des critères extra-financiers selon une méthodologie développée par le département d'analyse extra financière de Crédit Mutuel Asset Management visant à exclure les valeurs les moins bien notées selon la ainsi que celles correspondant aux risques définis dans la rubrique « profil de risque ».

Cela conduit à réduire le risque de durabilité auquel l'OPCVM est exposé.

Crédit Mutuel Asset Management, applique ainsi sur l'ensemble de sa gamme d'OPC :

- *une politique de suivi des controverses visant à détecter les valeurs sur lesquelles des controverses apparaissent. En fonction de l'analyse menée, les valeurs concernées peuvent être mises sous surveillance ou exclues,*
- *une politique d'exclusion sectorielle stricte spécifique à CM AM, concernant notamment les armes controversées, l'armement non conventionnel et le charbon.*

Les politiques de suivi des controverses et d'exclusions sectorielles sont disponibles sur le site internet de Crédit Mutuel Asset Management.

Afin que les investissements effectués par l'OPCVM ne nuisent pas de manière significative aux objectifs d'investissements durables, l'approche mise en œuvre par l'équipe de gestion aboutit à exclure de l'univers investissable les émetteurs relevant des classifications ESG 1 et 2 décrite ci-après.

La stratégie de l'OPCVM repose sur une approche en sélectivité consistant à privilégier les émetteurs les mieux notés ou ceux démontrant de bonnes perspectives de leurs pratiques en matière environnemental, social et de gouvernance « ESG » et à exclure ceux comportant un risque dans le domaine.

L'univers des émetteurs éligibles est celui des sociétés de l'OCDE émettrices de titres de créances. Au sein de cet univers, les instruments éligibles sont ceux du marché monétaire répondant aux critères de règlement (UE) 2017/1131 relatif aux fonds monétaires (MMF) et de dépôts à terme d'établissements de crédit.

Le processus de gestion appliqué à ces instruments se décompose en trois étapes :

- 1- Filtre ESG** : *réduction de l'univers de départ d'au minimum 20 %, selon le processus de sélection des titres ESG décrit ci-après (y compris le suivi des controverses)*

L'analyse ESG selon la philosophie de Crédit Mutuel Asset Management s'appuie sur 5 piliers indépendants et complémentaires :

- *Social (par ex : égalité homme femme)*
- *Environnemental (par ex : réduction du volume des déchets produits, et des émissions de gaz à effet de serre)*
- *Economique et sociétal (par ex : respect du code de déontologie et d'éthique professionnelle)*
- *Gouvernement d'entreprise (par ex : nombre d'administrateurs indépendants au sein des conseils d'administration)*
- *Engagement de l'entreprise pour une démarche socialement responsable (par ex : qualité du reporting RSE de l'entreprise).*

La méthodologie (suivi et collecte de données) porte sur des indicateurs au sein de 15 catégories reflétant l'approche globale retenue par Crédit Mutuel Asset Management, couvrant tous les critères de qualité de gouvernance, sociétaux, sociaux et environnementaux.

A titre d'illustration, pour le pilier E : l'intensité carbone, pour le pilier S : la politique de ressources humaines, et pour le pilier G : la part des administrateurs indépendants sont inclus dans nos catégories ESG.

Concernant les Etats, l'existence d'un cadre juridique, le respect des libertés fondamentales, les conditions d'application des traités internationaux sont des critères de référence et de sélection.

L'analyse qualitative complète l'analyse extra-financière des données quantitatives en vue de valider la cohérence des informations collectées notamment au travers d'entretiens effectués avec les parties prenantes.

Cette approche vise notamment à évaluer en tendance, a minima sur 3 ans, la capacité de l'entreprise à intégrer et innover sur les 5 piliers ESG composant les critères de sélection des valeurs.

Ce processus de sélection des titres vifs permet d'établir un score (1 à 10) en fonction de la contribution plus ou moins élevée aux facteurs ESG, puis d'établir une classification des entreprises selon 5 groupes distincts au regard de leur performance extra-financière :

Classification	Descriptif
1 = Négatif	Risque ESG élevé / actifs potentiellement gelés
2 = Peu impliqué	Plus indifférent qu'opposant
3 = Neutre	Administratif neutre conforme à sa réglementation sectorielle
4 = Engagé	Engagé dans la trajectoire Best in Trend
5 = Best in class	Pertinence réelle Best in class

L'approche d'investissement ESG du fonds se concentre de manière non exclusive sur les classifications « Engagée » et « Best in class » comme défini sur le tableau ci-dessus, ainsi que sur la classification 3 considérée comme un vivier d'émetteurs sous surveillance des experts ESG.

Les émetteurs les moins bien notés, appartenant aux classifications 1 et 2, sont exclus de l'univers de l'OPCVM.

Parallèlement, un processus d'escalade sur les controverses (analyse et traitement) est mis en place par le pôle d'analyse Finance Responsable et Durable de Crédit Mutuel Asset Management pour suivre les entreprises concernées et déterminer leur maintien ou leur exclusion. Les entreprises sont classées en trois catégories/codes couleurs en fonction du nombre de controverses, de leur gravité, de leur répétition et de leur gestion notamment en termes d'impacts financiers, avec les codes « rouge » en exclusion, « orange » en vigilance et « vert » en acceptation.

Au-delà des exclusions légales, des exclusions sectorielles strictes sont mises en œuvre concernant les armes controversées, l'armement non conventionnel et le charbon. La politique d'exclusions sectorielles est disponible sur le site de Crédit Mutuel Asset Management.

Le modèle permet ainsi de combiner l'évaluation des risques d'investissement identifiés, ajustée du niveau de controverses, et l'analyse de la contribution positive au développement durable et à la responsabilité sociale.

Par ailleurs, convaincu que l'amélioration des pratiques des entreprises contribue à protéger la valeur des investissements, l'équipe de gestion a formalisé une démarche de dialogue et d'engagement visant à améliorer la prise en compte des enjeux ESG (Responsabilité d'Entreprise et Transition Durable) des entreprises dans lesquelles l'OPCVM investit.

La démarche d'engagement s'appuie sur un dialogue avec les émetteurs et le suivi des engagements pris et des résultats obtenus dans le modèle propriétaire d'analyse ESG de Crédit Mutuel Asset Management. Le dialogue constitue le cœur de cette démarche visant à encourager de meilleures pratiques et plus généralement une meilleure transparence sur les enjeux ESG.

L'analyse extra-financière mise en œuvre au moyen du modèle propriétaire conduit à exclure au moins 20% de l'univers d'investissement initial.

2- Analyse financière : Ce nouvel univers est analysé au plan financier (cf. ci-dessous) pour ne conserver que les valeurs dont la qualité est clairement identifiée :

- Analyse sectorielle qui inclue le cadre réglementaire
- Synthèse de recherche externe spécialisée,
- Croissance & rentabilité
- Management & stratégie
- Qualité du bilan (ratio d'endettement, ratio de liquidité, etc.)
- Valorisation

Cet univers constitue la liste des valeurs éligibles à l'investissement.

Pour la sélection et le suivi des titres de taux, la société de gestion ne recourt pas exclusivement ou mécaniquement aux agences de notation. Elle privilégie sa propre analyse de crédit qui sert de fondement aux décisions de gestion prises dans l'intérêt des actionnaires.

3- Construction du portefeuille :

Cette partie du processus s'appuie sur la gestion active de la vie moyenne des titres en fonction des anticipations d'évolution des taux des Banques Centrales de la zone euro, la gestion de la courbe des taux monétaires et la gestion des fluctuations de l'€STR au cours du mois ainsi que de la définition de la classification. La répartition entre taux variable et taux fixe évoluera en fonction des anticipations de variation des taux d'intérêt. La gestion du risque « crédit » en complément de la part du portefeuille est géré au jour le jour de façon à essayer d'optimiser le rendement du portefeuille au travers d'une sélection rigoureuse des signatures des émetteurs.

A minima 90% des titres vifs et OPC sélectionnés par l'équipe de gestion intègrent des critères extra-financiers.

L'OPCVM pourra investir en titres vifs et parts ou actions d'OPC n'intégrant pas de critères extra-financiers dans la limite de 10% de l'actif net. En raison de l'analyse financière, les sociétés obtenant les meilleures notes ESG ne sont pas automatiquement retenues dans la construction du portefeuille.

Les instruments émis dans une devise autre que l'Euro font l'objet d'une couverture systématique pour annuler le risque de change.

Les expositions au risque d'action et de matières premières, directes ou indirectes, même par le biais de contrats financiers, sont interdites.

Le portefeuille est composé d'instruments du marché monétaire répondant aux critères du règlement (UE) 2017/1131 et de dépôts à terme d'établissements de crédit. Le gérant s'assure que les instruments qui composent le portefeuille sont de haute qualité de crédit selon un processus interne d'analyse et d'appréciation de la haute qualité par la société de gestion, ou par référence, mais de manière non exclusive, aux notations court terme des agences de notation enregistrées auprès de l'ESMA qui ont noté l'instrument et que la société de gestion jugera les plus pertinentes, en évitant toute dépendance mécanique vis à vis de ces notations. Si l'instrument n'est pas noté, la société de gestion détermine une qualité équivalente grâce à un processus interne.

Un instrument du marché monétaire n'est pas de haute qualité de crédit s'il ne détient pas au moins l'une des deux meilleures notations court terme déterminée selon l'analyse de la société de gestion

En outre, l'OPCVM peut détenir des instruments financiers du marché monétaire émis ou garantis par une autorité locale, régionale ou centrale d'un Etat membre, la Banque centrale d'un Etat membre, la Banque Centrale Européenne, l'Union Européenne ou la Banque Européenne d'Investissement notés au moins « Investment Grade » selon l'analyse de la société de gestion ou par référence aux notations des agences.

Il limite son investissement à des instruments financiers ayant une durée de vie résiduelle maximum inférieure ou égale à 2 ans, à condition que le taux soit révisable dans un délai maximum de 397 jours.

La maturité moyenne pondérée jusqu'à la date d'échéance (en anglais dénommée WAM – Weighted Average Maturity) est inférieure ou égale à 6 mois. La durée de vie moyenne pondérée jusqu'à la date d'extinction des instruments financiers (en anglais dénommée WAL – Weighted Average Life) est inférieure ou égale à 12 mois.

L'OPCVM est investi essentiellement en instruments financiers à taux fixe ou à taux variable ou révisable ou indexés, dans le respect des règles de notation et de maturité et durée de vie définies ci-dessus : obligations, BTF, BTAN, BMTN, EMTN respectant les critères de la gestion monétaire, Billets de Trésorerie, Certificats de dépôt, Bons du Trésor et titres analogues.

En cas de dégradation de la notation des produits de taux, notamment en cas de changement relevé par les agences de notation ou par la société de gestion de la qualité de crédit ou du risque de marché d'un titre, la société de gestion effectue sa propre analyse de crédit pour décider de la cession ou non des titres concernés.

Par dérogation, l'OPCVM peut investir jusqu'à 100 % de ses actifs dans différents instruments du marché monétaire émis ou garantis individuellement ou conjointement par l'Union, les administrations nationales, régionales ou locales des États membres ou leurs banques centrales, la Banque centrale européenne, la Banque européenne d'investissement, le Fonds européen d'investissement, le mécanisme européen de stabilité, le Fonds européen de stabilité financière, une autorité centrale (par exemple : la Banque Centrale Européenne, les Etats de l'Union (Allemagne, France, Italie, Espagne etc), CDC, ACOSS, APHP, BPI) ou la banque centrale d'un pays tiers (Etats-Unis, Japon, Royaume-Uni, Norvège, Suisse, Canada, Australie), le Fonds monétaire international, la Banque internationale pour la reconstruction et le développement, la Banque de développement du Conseil de l'Europe, la Banque européenne pour la reconstruction et le développement, la Banque des règlements internationaux ou toute autre institution ou organisation financière internationale pertinente dont font partie un ou plusieurs États membres (IBRD - WORLD BANK, FMI, African Development Bank, Asian Development Bank)

Profil de risque :

Le profil de risque du compartiment « CM-AM AVENIR MONETAIRE » est le même que celui de l'OPCVM maître.

Votre argent sera principalement investi dans des instruments financiers sélectionnés par la société de gestion de portefeuille. Ces instruments connaîtront les évolutions et aléas des marchés.

Les risques auxquels s'expose le porteur sont les suivants :

- **Risque de perte en capital** : La perte en capital se produit lors de la vente d'une part à un prix inférieur à celui payé à l'achat. L'OPCVM ne bénéficie d'aucune garantie ou protection du capital. Le capital initialement investi est exposé aux aléas du marché, et peut donc, en cas d'évolution boursière défavorable, ne pas être restitué intégralement.

- **Risque lié à la gestion discrétionnaire** : Le style de gestion discrétionnaire repose sur l'anticipation de l'évolution des différents marchés (actions, produits de taux) et/ou sur la sélection des valeurs. Il existe un risque que l'OPCVM ne soit pas investi à tout moment sur les marchés ou les valeurs les plus performants. Sa performance peut donc être inférieure à l'objectif de gestion et la valeur liquidative pourrait baisser.

- **Risque de taux** : En cas de hausse des taux d'intérêt, la valeur des instruments investie en taux fixe peut baisser et pourra faire baisser la valeur liquidative.

- **Risque de crédit** : En cas de dégradation de la qualité des émetteurs, ou si l'émetteur n'est plus en mesure de faire face à ses échéances, la valeur de ces titres peut baisser, entraînant ainsi la baisse de la valeur liquidative.

- **Risque lié à l'impact des techniques telles que les produits dérivés** : L'utilisation des produits dérivés peut entraîner à la baisse sur de courtes périodes des variations sensibles de la valeur liquidative.

- **Risque de contrepartie** : Le risque de contrepartie résulte de toutes les opérations de gré à gré (les contrats financiers, les acquisitions et cessions temporaires de titres et les garanties financières) conclues avec la même contrepartie. Le risque de contrepartie mesure le risque de perte en cas de défaillance d'une contrepartie incapable de faire face à ses obligations contractuelles avant que l'opération ait été réglée de manière définitive sous la forme d'un flux financier. Dans ce cas, la valeur liquidative pourrait baisser.

- **Risque juridique** : Il existe un risque de rédaction inadéquate des contrats conclus avec les contreparties, lié notamment aux techniques efficaces de gestion de portefeuille.

- **Risque opérationnel** : Il existe un risque de défaillance ou d'erreur des différents acteurs impliqués lié aux opérations sur titres. Ce risque intervient uniquement dans le cadre des opérations d'acquisition et cession temporaire de titres.

- **Risque en matière de durabilité** : Il s'agit du risque lié à un évènement ou une situation dans le domaine environnemental, social ou de gouvernance qui, s'il survient, pourrait avoir une incidence négative importante, réelle ou potentielle, sur la valeur de l'investissement.

Durée de placement recommandée : supérieure à 7 jours

Cette durée ne tient pas compte du délai légal de blocage de vos avoirs qui est de 5 ans et jusqu'au départ en retraite pour le PERCO, sauf cas de déblocage anticipé prévu par le Code du Travail.

COMPARTIMENT « CM-AM AVENIR OBLIG »

■ Le compartiment nourricier « CM-AM AVENIR OBLIG » a un objectif de gestion similaire à celui de l'OPCVM maître « CM-AM OBLI MOYEN TERME », part « C », diminué des frais de gestion réels propres au nourricier, à savoir la recherche d'une performance supérieure à celle de son indicateur de référence, l'indice Barclays Euro Aggregate 3-5 ans, en affichant une exposition au risque de taux proche de celle de l'indice, sur la durée de placement recommandée. Le type de gestion du compartiment nourricier s'apprécie ainsi au travers de celle de l'OPCVM maître

Indicateur de référence : BARCLAYS EURO AGGREGATE 3-5 ANS.

L'indice est retenu en cours de clôture, exprimé en euro, coupons réinvestis.

BARCLAYS EURO AGGREGATE 3-5 ANS est un indice composé d'obligations à taux fixes libellées en euro ayant un encours de 300 Meuros minimum, une maturité résiduelle comprise entre 3 et 5 ans et dont la notation minimum est BBB- sur l'échelle de Standard and Poor's ou toute autre échelle

équivalente (catégorie Investment Grade). Des informations complémentaires sur l'indice sont accessibles via le site internet de l'administrateur : www.barcap.com

L'administrateur Bloomberg Index Services Limited (BISL) de l'indice de référence BARCLAYS EURO AGGREGATE 3-5 Y est inscrit sur le registre d'administrateurs et d'indices de référence tenu par l'ESMA.

Conformément au règlement (UE) 2016/1011 du Parlement européen et du Conseil du 8 juin 2016, la société de gestion dispose d'une procédure de suivi des indices de référence utilisés décrivant les mesures à mettre en œuvre en cas de modifications substantielles apportées à un indice ou de cessation de fourniture de cet indice.

■ Le FCPE « **CM-AM AVENIR OBLIG** » est un compartiment nourricier de l'OPCVM « **CM-AM OBLI MOYEN TERME** », part « C ». A ce titre, l'actif du compartiment nourricier « **CM-AM AVENIR OBLIG** » est investi en totalité et en permanence en parts « C » de l'OPCVM maître « **CM-AM OBLI MOYEN TERME** » et à titre accessoire en liquidités. La performance du nourricier pourra être inférieure à celle du maître, notamment à cause de ses frais de gestion propres.

Il n'intervient pas directement sur des instruments financiers à terme négociés sur les marchés à terme réglementés, ou de gré à gré.

■ **Stratégie d'investissement de l'OPCVM maître :**

Afin de réaliser l'objectif de gestion, l'OPCVM adopte un style de gestion active en relation avec un indice de référence, afin de disposer d'un positionnement clair en termes d'univers de risque et d'objectif de performance tout en recherchant l'optimisation du couple rendement/risque du portefeuille par rapport à son indice.

La construction du portefeuille est réalisée sur l'ensemble de la courbe des taux dans les limites de la fourchette de sensibilité et consiste à déterminer comment, et dans quelle proportion, sa structure sera ou non différente de celle de son indice de référence en fonction des conclusions des différentes analyses de marché et de risque menées par l'équipe de gestion.

Le processus de gestion repose tout d'abord sur une analyse macro-économique, visant à anticiper les tendances d'évolution des marchés à partir de l'analyse du contexte économique et géopolitique global. Cette approche est ensuite complétée par une analyse micro-économique des émetteurs et par une analyse des différents éléments techniques du marché, visant à surveiller les multiples sources de valeur ajoutée des marchés de taux afin de les intégrer dans la prise de décision. Les décisions de gestion portent notamment sur :

- Le degré d'exposition au risque de taux,
- Le positionnement sur la courbe,
- L'allocation géographique,
- Le degré d'exposition au risque de crédit résultant d'une allocation sectorielle et de la sélection des émetteurs,
- La sélection des supports d'investissement utilisés

Pour la sélection et le suivi des titres de taux, la société de gestion ne recourt pas exclusivement ou mécaniquement aux agences de notation. Elle privilégie sa propre analyse de crédit qui sert de fondement aux décisions de gestion prises dans l'intérêt des porteurs.

L'OPCVM s'engage à respecter les fourchettes d'exposition sur l'actif net suivantes :

De 90% à 200% en instruments de taux souverains, du secteur public et privé, de la zone OCDE, de toutes notations selon l'analyse de la société de gestion ou celle des agences de notation, dont :

- de 50% à 200% en instruments de taux de la zone euro
- de 0% à 30% en instruments de titrisation de notation minimale à l'acquisition A-1 + pour le court terme ou AAA pour le long terme selon l'échelle Standard & Poor's ou une notation équivalente établie par la société de gestion ou par une autre agence
- de 0% à 15% en instruments de taux spéculatifs selon l'analyse de la société de gestion ou celle des agences de notation ou non notés

Fourchette de sensibilité aux taux d'intérêt	Zone géographique des émetteurs	Fourchette d'exposition
Entre 0 et +5	Zone OCDE, dont : Zone euro	De 90 % à 200% De 50 % à 200%

De 0 % à 20 % en obligations convertibles

De 0% à 10 % sur les marchés d'actions de toutes zones géographiques hors pays émergents, de moyennes et grandes capitalisations, de tous secteurs.

De 0 % à 10 % au risque de change sur les devises hors euro

Profil de risque :

Le profil de risque du compartiment « **CM-AM AVENIR OBLIG** » est le même que celui de l'OPCVM maître.

Votre argent sera principalement investi dans des instruments financiers sélectionnés par la société de gestion de portefeuille. Ces instruments connaîtront les évolutions et aléas des marchés.

Aucune contrepartie ne dispose d'un quelconque pouvoir de décision discrétionnaire sur la composition et la gestion du portefeuille, ni sur l'actif sous-jacent des instruments financiers dérivés. L'approbation des contreparties n'est requise pour aucune transaction sur le portefeuille.

Des procédures de gestion de conflits d'intérêt ont été mises en place afin de les prévenir et de les gérer dans l'intérêt exclusif des porteurs de parts.

Les risques auxquels s'expose le porteur sont les suivants :

- **Risque de perte en capital** : La perte en capital se produit lors de la vente d'une part à un prix inférieur à celui payé à l'achat. L'OPCVM ne bénéficie d'aucune garantie ou protection du capital. Le capital initialement investi est exposé aux aléas du marché, et peut donc, en cas d'évolution boursière défavorable, ne pas être restitué intégralement.

- **Risque de taux** : En cas de hausse des taux d'intérêt, la valeur des instruments investie en taux fixe peut baisser et pourra faire baisser la valeur liquidative.

- **Risque de crédit** : En cas de dégradation de la qualité des émetteurs, ou si l'émetteur n'est plus en mesure de faire face à ses échéances, la valeur de ces titres peut baisser, entraînant ainsi la baisse de la valeur liquidative.

- **Risque spécifique lié à l'utilisation des instruments de titrisation** : Pour ces instruments le risque de crédit repose principalement sur la qualité des actifs sous-jacents, qui peuvent être de natures diverses (créances bancaires, titres de créances...). Ces instruments résultent de montages complexes pouvant comporter des risques juridiques et des risques spécifiques tenant aux caractéristiques des actifs sous-jacents. La réalisation de ces risques peut entraîner la baisse de la valeur liquidative de l'OPCVM. L'attention du souscripteur est également attirée sur le fait que les titres issus d'opérations de titrisation sont moins liquides que ceux issus d'émissions obligataires classiques : le risque lié au possible manque de liquidité sur ces titres est donc susceptible d'impacter le prix des actifs en portefeuille et de fait la valeur liquidative.

- **Risque lié aux investissements dans des titres spéculatifs (haut rendement)** : Les titres évalués « spéculatifs » selon l'analyse de la société de gestion ou des agences de notation présentent un risque accru de défaillance, et sont susceptibles de subir des variations de valorisation plus marquées et/ou plus fréquentes, pouvant entraîner une baisse de la valeur liquidative.

- **Risque lié à l'impact des techniques telles que les produits dérivés** : L'utilisation des produits dérivés peut entraîner à la baisse sur de courtes périodes des variations sensibles de la valeur liquidative en cas d'exposition dans un sens contraire à l'évolution des marchés.

- **Risque de marché actions** : Les marchés actions peuvent connaître des fluctuations importantes dépendant des anticipations sur l'évolution de l'économie mondiale, et des résultats des entreprises. En cas de baisse des marchés actions, la valeur liquidative pourra baisser.

- **Risque lié aux obligations convertibles** : La valeur des obligations convertibles dépend de plusieurs facteurs : niveau des taux d'intérêt, évolution du prix des actions sous-jacentes, évolution du prix du dérivé intégré dans l'obligation convertible. Ces différents éléments peuvent entraîner une baisse de la valeur liquidative.
- **Risque de change** : Une évolution défavorable de l'euro par rapport à d'autres devises pourrait avoir un impact négatif et entraîner la baisse de la valeur liquidative.
- **Risque de contrepartie** : Le risque de contrepartie résulte de toutes les opérations de gré à gré (les contrats financiers, les acquisitions et cessions temporaires de titres et les garanties financières) conclues avec la même contrepartie. Le risque de contrepartie mesure le risque de perte en cas de défaillance d'une contrepartie incapable de faire face à ses obligations contractuelles avant que l'opération ait été réglée de manière définitive sous la forme d'un flux financier. Dans ce cas, la valeur liquidative pourrait baisser.
- **Risque juridique** : Il existe un risque de rédaction inadéquate des contrats conclus avec les contreparties, lié notamment aux techniques efficaces de gestion de portefeuille.
- **Risque opérationnel** : Il existe un risque de défaillance ou d'erreur des différents acteurs impliqués lié aux opérations sur titres. Ce risque intervient uniquement dans le cadre des opérations d'acquisition et cession temporaire de titres.

Durée de placement recommandée : Supérieure à 3 ans.

Cette durée ne tient pas compte du délai légal de blocage de vos avoirs qui est de 5 ans et jusqu'au départ en retraite pour le PERCO, sauf cas de déblocage anticipé prévu par le Code du Travail.

COMPARTIMENT « CM-AM AVENIR TEMPERE »

■ Le compartiment nourricier « **CM-AM AVENIR TEMPERE** » a un objectif de gestion similaire à celui du FIA maître « **ES TEMPERE** », diminué des frais de gestion réels propres au nourricier, à savoir la recherche d'une performance supérieure à celle de son indicateur de référence composite 60% BARCLAYS EURO AGGREGATE 3-5 Y + 20% €STR Capitalisé + 20% EUROSTOXX 50, sur la durée de placement recommandée. Le type de gestion du compartiment nourricier s'apprécie ainsi au travers de celle du FIA maître

Indicateur de référence : 60% BARCLAYS EURO AGGREGATE 3-5 Y + 20% €STR Capitalisé + 20% EUROSTOXX 50.

Les indices sont retenus en cours de clôture et exprimés en euro, dividendes réinvestis pour l'EUROSTOXX 50 et coupons réinvestis pour le BARCLAYS EURO AGGREGATE 3-5 Y et en tenant compte de la capitalisation des intérêts pour l'€STR.

La composition du FIA peut s'écarter sensiblement de la répartition de l'indice.

- **BARCLAYS EURO AGGREGATE 3-5 Y** est un indice composé d'obligations à taux fixes libellées en euro ayant un encours de 300 Meuros minimum, une maturité résiduelle comprise entre 3 et 5 ans et dont la notation minimum est BBB- sur l'échelle de Standard and Poor's ou toute autre échelle équivalente (catégorie Investment Grade). Des informations complémentaires sur l'indice sont accessibles via le site internet de l'administrateur : www.barcap.com

L'administrateur Bloomberg Index Services Limited (BISL) de l'indice de référence BARCLAYS EURO AGGREGATE 3-5 Y est inscrit sur le registre d'administrateurs et d'indices de référence tenu par l'ESMA.

- **€STR CAPITALISE** : L'euro short-term rate (€STR) reflète le taux d'emprunt au jour le jour sur le marché interbancaire de la zone euro. L'€STR est publié chaque jour ouvré de marché (Target 2) par la BCE et se base sur les échanges du jour précédent.

L'€STR capitalisé intègre l'impact du réinvestissement des intérêts.

Des informations complémentaires sur l'indice sont accessibles via le site internet de l'administrateur : https://www.ecb.europa.eu/stats/financial_markets_and_interest_rates/euro_short-term_rate/html/index.en.html

- **EUROSTOXX 50** : L'indice EURO STOXX 50 est un indice de référence boursier calculé comme la moyenne arithmétique pondérée d'un échantillon de 50 actions représentatives des marchés européens. Des informations complémentaires sur l'indice sont accessibles via le site internet de l'administrateur : www.stoxx.com.

L'administrateur STOXX Limited de l'indice de référence EUROSTOXX 50 est inscrit sur le registre d'administrateurs et d'indices de référence tenu par l'ESMA.

L'administrateur BCE de l'indice de référence €STR capitalisé bénéficie de l'exemption de l'article 2.2 du règlement benchmark en tant que banque centrale et à ce titre n'a pas à être inscrit sur le registre de l'ESMA.

Conformément au règlement (UE) 2016/1011 du Parlement européen et du Conseil du 8 juin 2016, la société de gestion dispose d'une procédure de suivi des indices de référence utilisés décrivant les mesures à mettre en œuvre en cas de modifications substantielles apportées à un indice ou de cessation de fourniture de cet indice.

■ Le compartiment « **CM-AM AVENIR TEMPERE** » est un compartiment nourricier du FIA « **ES TEMPERE** ».

A ce titre, l'actif du compartiment nourricier « **CM-AM AVENIR TEMPERE** » est investi en totalité et en permanence en parts du FIA maître « **ES TEMPERE** » et à titre accessoire en liquidités. La performance du nourricier pourra être inférieure à celle du maître, notamment à cause de ses frais de gestion propres.

Il n'intervient pas directement sur des instruments financiers à terme négociés sur les marchés à terme réglementés, ou de gré à gré.

■ **Stratégie d'investissement du FIA maître** :

La stratégie de gestion consiste d'abord à effectuer une allocation tactique entre les différentes classes d'actifs à partir d'un scénario économique et financier.

- *S'agissant des actions : la ventilation de la poche actions entre les différents secteurs économiques sera ensuite effectuée : selon le scénario d'investissement retenu, on privilégiera ou écartera, les secteurs présentant une sensibilité plus ou moins forte au cycle économique. Enfin, on sélectionnera les valeurs sur la base de critères quantitatifs (progression des bénéfices, solidité du bilan, niveau de marge) et qualitatifs.*

- *S'agissant des instruments de taux : la poche taux comprendra des instruments de taux court terme, moyen et long terme. Une analyse en valeur relative conduira à privilégier les supports dettes d'Etats ou dettes de crédit. La qualité de signature sera examinée (ratings, degré de séniorité). L'indicateur de mesure du risque de taux sera la sensibilité pour les titres de créances et les vies moyennes pour les instruments du marché monétaire.*

Pour la sélection et le suivi des titres de taux, la société de gestion ne recourt pas exclusivement ou mécaniquement aux agences de notation. Elle privilégie sa propre analyse de crédit qui sert de fondement aux décisions de gestion prises dans l'intérêt des porteurs.

Le FIA s'engage à respecter les fourchettes d'exposition sur l'actif net suivantes :

De 10 % à 30 % sur les marchés d'actions, de toutes zones géographiques, de toutes capitalisations, de tous les secteurs, dont :

- de 0 % à 5 % aux marchés des actions de pays émergents.
- de 0 % à 5 % aux marchés des actions de petite capitalisation

De 70 % à 90 % en instruments de taux souverains, du secteur public et privé, de toutes zones géographiques (y compris pays émergents), de toutes notations selon l'analyse de la société de gestion ou celle des agences de notation ou non notés dont :

- de 0 % à 10 % en instruments de taux spéculatifs.

De 0 % à 10 % en obligations convertibles de toutes zones géographiques (y compris pays émergents), de catégorie « Investment Grade » selon l'analyse de la société de gestion ou celle des agences de notation, de tous secteurs.

De 0 % à 10 % au risque de change sur les devises hors euro.

Profil de risque :

Le profil de risque du compartiment « CM-AM AVENIR TEMPERE » est le même que celui du FIA maître :

Aucune contrepartie ne dispose d'un quelconque pouvoir de décision discrétionnaire sur la composition et la gestion du portefeuille, ni sur l'actif sous-jacent des instruments financiers dérivés. L'approbation des contreparties n'est requise pour aucune transaction sur le portefeuille.

Des procédures de gestion de conflits d'intérêt ont été mises en place afin de les prévenir et de les gérer dans l'intérêt exclusif des porteurs de parts.

Votre argent sera principalement investi dans des instruments financiers sélectionnés par la société de gestion de portefeuille. Ces instruments connaîtront les évolutions et aléas des marchés. Les risques auxquels s'expose le porteur sont les suivants :

- **Risque de perte en capital** : La perte en capital se produit lors de la vente d'une part à un prix inférieur à celui payé à l'achat. Le FIA ne bénéficie d'aucune garantie ou protection du capital. Le capital initialement investi est exposé aux aléas du marché, et peut donc, en cas d'évolution boursière défavorable, ne pas être restitué intégralement.

- **Risque lié à la gestion discrétionnaire** : Le style de gestion discrétionnaire repose sur l'anticipation de l'évolution des différents marchés (actions, produits de taux) et/ou sur la sélection des valeurs. Il existe un risque que le FIA ne soit pas investi à tout moment sur les marchés ou les valeurs les plus performants. Sa performance peut donc être inférieure à l'objectif de gestion et la valeur liquidative pourrait baisser.

- **Risque de taux** : En cas de hausse des taux d'intérêt, la valeur des instruments investie en taux fixe peut baisser et pourra faire baisser la valeur liquidative.

- **Risque de crédit** : En cas de dégradation de la qualité des émetteurs si l'émetteur n'est plus en mesure de faire face à ses échéances, la valeur de ces titres peut baisser, entraînant ainsi la baisse de la valeur liquidative.

- **Risque lié aux investissements dans des titres spéculatifs (haut rendement)** : Les titres évalués « spéculatifs » selon l'analyse de la société de gestion ou des agences de notation présentent un risque accru de défaillance, et sont susceptibles de subir des variations de valorisation plus marquées et/ou plus fréquentes, pouvant entraîner une baisse de la valeur liquidative

- **Risque spécifique lié à l'utilisation des instruments de titrisation** : Pour ces instruments le risque de crédit repose principalement sur la qualité des actifs sous-jacents, qui peuvent être de natures diverses (créances bancaires, titres de créances...). Ces instruments résultent de montages complexes pouvant comporter des risques juridiques et des risques spécifiques tenant aux caractéristiques des actifs sous-jacents. La réalisation de ces risques peut entraîner la baisse de la valeur liquidative du FIA. L'attention du souscripteur est également attirée sur le fait que les titres issus d'opérations de titrisation sont moins liquides que ceux issus d'émissions obligataires classiques : le risque lié au possible manque de liquidité sur ces titres est donc susceptible d'impacter le prix des actifs en portefeuille et de fait la valeur liquidative.

- **Risque de marché actions** : Les marchés actions peuvent connaître des fluctuations importantes dépendant des anticipations sur l'évolution de l'économie mondiale, et des résultats des entreprises. En cas de baisse des marchés actions, la valeur liquidative pourra baisser.

- **Risque lié à l'investissement en actions de petite capitalisation** : En raison de leurs caractéristiques spécifiques, ces actions peuvent présenter des risques pour les investisseurs et peuvent présenter un risque de liquidité du fait de l'étroitesse éventuelle de leur marché. Dans ce cas, la valeur liquidative peut baisser plus rapidement et plus fortement.

- **Risque lié aux obligations convertibles** : La valeur des obligations convertibles dépend de plusieurs facteurs : niveau des taux d'intérêt, évolution du prix des actions sous-jacentes, évolution du prix du dérivé intégré dans l'obligation convertible. Ces différents éléments peuvent entraîner une baisse de la valeur liquidative

- **Risque d'investissement sur les marchés émergents** : L'attention des investisseurs est appelée sur le fait que les conditions de fonctionnement et de surveillance des marchés des pays émergents et des pays en développement peuvent s'écarter des standards prévalant sur les grandes places internationales. La valeur liquidative peut donc baisser plus rapidement et plus fortement.

- **Risque de change** : Une évolution défavorable de l'euro par rapport à d'autres devises pourrait avoir un impact négatif et entraîner la baisse de la valeur liquidative.

- **Risque lié à l'impact des techniques telles que les produits dérivés** : L'utilisation des produits dérivés peut entraîner à la baisse sur de courtes périodes des variations sensibles de la valeur liquidative en cas d'exposition dans un sens contraire à l'évolution des marchés.

- **Risque de contrepartie** : Le risque de contrepartie résulte de toutes les opérations de gré à gré (les contrats financiers, les acquisitions et cessions temporaires de titres et les garanties financières) conclues avec la même contrepartie. Le risque de contrepartie mesure le risque de perte en cas de défaillance d'une contrepartie incapable de faire face à ses obligations contractuelles avant que l'opération ait été réglée de manière définitive sous la forme d'un flux financier. Dans ce cas, la valeur liquidative pourrait baisser.

- **Risque juridique** : Il existe un risque de rédaction inadéquate des contrats conclus avec les contreparties, lié notamment aux techniques efficaces de gestion de portefeuille

- **Risque opérationnel** : Il existe un risque de défaillance ou d'erreur des différents acteurs impliqués lié aux opérations sur titres. Ce risque intervient uniquement dans le cadre des opérations d'acquisition et cession temporaire de titres.

Durée de placement recommandée : supérieure à 3 ans.

Cette durée ne tient pas compte du délai légal de blocage de vos avoirs qui est de 5 ans et jusqu'au départ en retraite pour le PERCO, sauf cas de déblocage anticipé prévu par le Code du Travail.

COMPARTIMENT « CM-AM AVENIR EQUILIBRE »

■ Le compartiment nourricier « **CM-AM AVENIR EQUILIBRE** » a un objectif de gestion similaire à celui du FIA maître « **ES GESTION EQUILIBRE** », diminué des frais de gestion réels propres au nourricier, à savoir la recherche d'une performance supérieure à celle de son indicateur de référence composite 50% EUROSTOXX 50 + 25% BARCLAYS EURO AGGREGATE 3-5 Y + 25% €STR Capitalisé, sur la durée de placement recommandée. Le type de gestion du compartiment nourricier s'apprécie ainsi au travers de celle du FIA maître

Indicateur de référence : 50% EUROSTOXX 50 + 25% BARCLAYS EURO AGGREGATE 3-5 Y + 25% €STR Capitalisé.

Les indices sont retenus en cours de clôture et exprimés en euro, dividendes réinvestis pour l'EUROSTOXX 50 et coupons réinvestis pour le BARCLAYS EURO AGGREGATE 3-5 Y et en tenant compte de la capitalisation des intérêts pour l'€STR.

- **EUROSTOXX 50** : L'indice EURO STOXX 50 est un indice de référence boursier calculé comme la moyenne arithmétique pondérée d'un échantillon de 50 actions représentatives des marchés européens. Des informations complémentaires sur l'indice sont accessibles via le site internet de l'administrateur : www.stoxx.com.

L'administrateur STOXX Limited de l'indice de référence EUROSTOXX 50 est inscrit sur le registre d'administrateurs et d'indices de référence tenu par l'ESMA.

- **BARCLAYS EURO AGGREGATE 3-5 Y** est un indice composé d'obligations à taux fixes libellées en euro ayant un encours de 300 Meuros minimum, une maturité résiduelle comprise entre 3 et 5 ans et dont la notation minimum est BBB- sur l'échelle de Standard and Poor's ou toute autre échelle équivalente (catégorie Investment Grade). Des informations complémentaires sur l'indice sont accessibles via le site internet de l'administrateur : www.barcap.com

L'administrateur Bloomberg Index Services Limited (BISL) de l'indice de référence BARCLAYS EURO AGGREGATE 3-5 Y est inscrit sur le registre d'administrateurs et d'indices de référence tenu par l'ESMA.

- **€STR CAPITALISE** : L'euro short-term rate (€STR) reflète le taux d'emprunt au jour le jour sur le marché interbancaire de la zone euro. L'€STR est publié chaque jour ouvré de marché (Target 2) par la BCE et se base sur les échanges du jour précédent.

L'€STR capitalisé intègre l'impact du réinvestissement des intérêts.

Des informations complémentaires sur l'indice sont accessibles via le site internet de l'administrateur : https://www.ecb.europa.eu/stats/financial_markets_and_interest_rates/euro_short-term_rate/html/index.en.html

L'administrateur BCE de l'indice de référence €STR capitalisé bénéficie de l'exemption de l'article 2.2 du règlement benchmark en tant que banque centrale et à ce titre n'a pas à être inscrit sur le registre de l'ESMA.

Conformément au règlement (UE) 2016/1011 du Parlement européen et du Conseil du 8 juin 2016, la société de gestion dispose d'une procédure de suivi des indices de référence utilisés décrivant les mesures à mettre en œuvre en cas de modifications substantielles apportées à un indice ou de cessation de fourniture de cet indice.

■ Le compartiment « **CM-AM AVENIR EQUILIBRE** » est un compartiment nourricier du FIA « ES GESTION EQUILIBRE ».

A ce titre, l'actif du compartiment nourricier « **CM-AM AVENIR EQUILIBRE** » est investi en totalité et en permanence en parts du FIA maître « ES GESTION EQUILIBRE » et à titre accessoire en liquidités. La performance du nourricier pourra être inférieure à celle du maître, notamment à cause de ses frais de gestion propres.

Il n'intervient pas directement sur des instruments financiers à terme négociés sur les marchés à terme réglementés, ou de gré à gré.

■ **Stratégie d'investissement du FIA maître :**

La stratégie de gestion consiste d'abord à effectuer une allocation tactique entre les différentes classes d'actifs à partir d'un scénario économique et financier.

- *S'agissant des actions : La ventilation de la poche actions entre les différents secteurs économiques sera ensuite effectuée : selon le scénario d'investissement retenu, on privilégiera ou écartera, les secteurs présentant une sensibilité plus ou moins forte au cycle économique. Enfin, on sélectionnera les valeurs sur la base de critères quantitatifs (progression des bénéfices, solidité du bilan, niveau de marge) et qualitatifs.*

- *S'agissant des instruments de taux : La poche taux comprendra des instruments de taux court terme, moyen et long terme. Une analyse en valeur relative conduira à privilégier les supports dettes d'Etats ou dettes de crédit. La qualité de signature sera examinée (ratings, degré de séniorité). L'indicateur de mesure du risque de taux sera la sensibilité pour les titres de créances et les vies moyennes pour les instruments du marché monétaire.*

Pour la sélection et le suivi des titres de taux, la société de gestion ne recourt pas exclusivement ou mécaniquement aux agences de notation. Elle privilégie sa propre analyse de crédit qui sert de fondement aux décisions de gestion prises dans l'intérêt des porteurs.

Le FIA s'engage à respecter les fourchettes d'exposition sur l'actif net suivantes :

De 40 % à 60 % sur les marchés d'actions, de toutes zones géographiques, de toutes capitalisations, de tous les secteurs, dont :

- de 0 % à 5 % aux marchés des actions de pays émergents
- de 0 % à 5 % aux marchés des actions de petite capitalisation

De 40 % à 60 % en instruments de taux souverains, du secteur public et privé, de toutes zones géographiques y compris pays émergents, de toutes notations selon l'analyse de la société de gestion ou celle des agences de notation ou non notés dont :

- de 0 % à 10 % en instruments de taux spéculatifs.

De 0 % à 10 % en obligations convertibles de toutes zones géographiques y compris pays émergents, de catégorie « Investment Grade » selon l'analyse de la société de gestion ou celle des agences de notation, de tous secteurs.

De 0 % à 10 % au risque de change sur des devises hors euro

Profil de risque :

Le profil de risque du compartiment « CM-AM AVENIR EQUILIBRE » est le même que celui du FIA maître :

Aucune contrepartie ne dispose d'un quelconque pouvoir de décision discrétionnaire sur la composition et la gestion du portefeuille, ni sur l'actif sous-jacent des instruments financiers dérivés. L'approbation des contreparties n'est requise pour aucune transaction sur le portefeuille.

Des procédures de gestion de conflits d'intérêt ont été mises en place afin de les prévenir et de les gérer dans l'intérêt exclusif des porteurs de parts.

Votre argent sera principalement investi dans des instruments financiers sélectionnés par la société de gestion de portefeuille. Ces instruments connaîtront les évolutions et aléas des marchés. Les risques auxquels s'expose le porteur sont les suivants :

- **Risque de perte en capital** : La perte en capital se produit lors de la vente d'une part à un prix inférieur à celui payé à l'achat. Le FIA ne bénéficie d'aucune garantie ou protection du capital. Le capital initialement investi est exposé aux aléas du marché, et peut donc, en cas d'évolution boursière défavorable, ne pas être restitué intégralement.

- **Risque lié à la gestion discrétionnaire** : Le style de gestion discrétionnaire repose sur l'anticipation de l'évolution des différents marchés (actions, produits de taux) et/ou sur la sélection des valeurs. Il existe un risque que le FIA ne soit pas investi à tout moment sur les marchés ou les valeurs les plus performants. Sa performance peut donc être inférieure à l'objectif de gestion et la valeur liquidative pourrait baisser.

- **Risque de marché actions** : Les marchés actions peuvent connaître des fluctuations importantes dépendant des anticipations sur l'évolution de l'économie mondiale, et des résultats des entreprises. En cas de baisse des marchés actions, la valeur liquidative pourra baisser.

- **Risque lié à l'investissement en actions de petite capitalisation** : En raison de leurs caractéristiques spécifiques, ces actions peuvent présenter des risques pour les investisseurs et peuvent présenter un risque de liquidité du fait de l'étroitesse éventuelle de leur marché. Dans ce cas, la valeur liquidative peut baisser plus rapidement et plus fortement.

- **Risque d'investissement sur les marchés émergents** : L'attention des investisseurs est appelée sur le fait que les conditions de fonctionnement et de surveillance des marchés des pays émergents et des pays en développement peuvent s'écarter des standards prévalant sur les grandes places internationales. La valeur liquidative peut donc baisser plus rapidement et plus fortement.

- **Risque de change** : Une évolution défavorable de l'euro par rapport à d'autres devises pourrait avoir un impact négatif et entraîner la baisse de la valeur liquidative.

- **Risque de crédit** : En cas de dégradation de la qualité des émetteurs ou si l'émetteur n'est plus en mesure de faire face à ses échéances, la valeur de ces titres peut baisser, entraînant ainsi la baisse de la valeur liquidative.

- **Risque de taux** : En cas de hausse des taux d'intérêt, la valeur des instruments investie en taux fixe peut baisser et pourra faire baisser la valeur liquidative.

- **Risque lié aux investissements dans des titres spéculatifs (haut rendement)** : Les titres évalués « spéculatifs » selon l'analyse de la société de gestion ou des agences de notation présentent un risque accru de défaillance, et sont susceptibles de subir des variations de valorisation plus marquées et/ou plus fréquentes, pouvant entraîner une baisse de la valeur liquidative

- **Risque spécifique lié à l'utilisation des instruments de titrisation** : Pour ces instruments le risque de crédit repose principalement sur la qualité des actifs sous-jacents, qui peuvent être de natures diverses (créances bancaires, titres de créances...). Ces instruments résultent de montages complexes

pouvant comporter des risques juridiques et des risques spécifiques tenant aux caractéristiques des actifs sous-jacents. La réalisation de ces risques peut entraîner la baisse de la valeur liquidative du FIA. L'attention du souscripteur est également attirée sur le fait que les titres issus d'opérations de titrisation sont moins liquides que ceux issus d'émissions obligataires classiques : le risque lié au possible manque de liquidité sur ces titres est donc susceptible d'impacter le prix des actifs en portefeuille et de fait la valeur liquidative.

- **Risque lié aux obligations convertibles** : La valeur des obligations convertibles dépend de plusieurs facteurs : niveau des taux d'intérêt, évolution du prix des actions sous-jacentes, évolution du prix du dérivé intégré dans l'obligation convertible. Ces différents éléments peuvent entraîner une baisse de la valeur liquidative.

- **Risque lié à l'impact des techniques telles que les produits dérivés** : L'utilisation des produits dérivés peut entraîner à la baisse sur de courtes périodes des variations sensibles de la valeur liquidative en cas d'exposition dans un sens contraire à l'évolution des marchés.

- **Risque de contrepartie** : Le risque de contrepartie résulte de toutes les opérations de gré à gré (les contrats financiers, les acquisitions et cessions temporaires de titres et les garanties financières) conclues avec la même contrepartie. Le risque de contrepartie mesure le risque de perte en cas de défaillance d'une contrepartie incapable de faire face à ses obligations contractuelles avant que l'opération ait été réglée de manière définitive sous la forme d'un flux financier. Dans ce cas, la valeur liquidative pourrait baisser.

- **Risque juridique** : Il existe un risque de rédaction inadéquate des contrats conclus avec les contreparties, lié notamment aux techniques efficaces de gestion de portefeuille.

- **Risque opérationnel** : Il existe un risque de défaillance ou d'erreur des différents acteurs impliqués lié aux opérations sur titres. Ce risque intervient uniquement dans le cadre des opérations d'acquisition et cession temporaire de titres.

Durée de placement recommandée : Supérieure à 5 ans.

Cette durée ne tient pas compte du délai légal de blocage de vos avoirs qui est de 5 ans et jusqu'au départ en retraite pour le PERCO, sauf cas de déblocage anticipé prévu par le Code du Travail.

COMPARTIMENT « CM-AM AVENIR DYNAMIQUE »

■ Le compartiment nourricier « **CM-AM AVENIR DYNAMIQUE** » a un objectif de gestion similaire à celui du FIA maître « **ES DYNAMIQUE** », diminué des frais de gestion réels propres au nourricier, à savoir la recherche d'une performance supérieure à celle de son indicateur de référence composite 80% EUROSTOXX 50 + 10% BARCLAYS EURO AGGREGATE 3-5 Y + 10% €STR Capitalisé, sur la durée de placement recommandée. Le type de gestion du compartiment nourricier s'apprécie ainsi au travers de celle du FIA maître.

Indicateur de référence : 80% EUROSTOXX 50 + 10% BARCLAYS EURO AGGREGATE 3-5 Y + 10% €STR Capitalisé.

Les indices sont retenus en cours de clôture et exprimés en euro, dividendes réinvestis pour l'EUROSTOXX 50, coupons réinvestis pour le BARCLAYS EURO AGGREGATE 3-5 Y et en tenant compte de la capitalisation des intérêts pour l'€STR. La composition du FIA peut s'écarter sensiblement de la répartition de l'indice.

-**EUROSTOXX 50** : L'indice EURO STOXX 50 est un indice de référence boursier calculé comme la moyenne arithmétique pondérée d'un échantillon de 50 actions représentatives des marchés européens. Des informations complémentaires sur l'indice sont accessibles via le site internet de l'administrateur : www.stoxx.com.

L'administrateur STOXX Limited de l'indice de référence EUROSTOXX 50° est inscrit sur le registre d'administrateurs et d'indices de référence tenu par l'ESMA.

-**BARCLAYS EURO AGGREGATE 3-5 Y** est un indice composé d'obligations à taux fixes libellées en euro ayant un encours de 300 Meuros minimum, une maturité résiduelle comprise entre 3 et 5 ans et dont la notation minimum est BBB- sur l'échelle de Standard and Poor's ou toute autre échelle équivalente (catégorie Investment Grade). Des informations complémentaires sur l'indice sont accessibles via le site internet de l'administrateur : www.barcap.com

L'administrateur Bloomberg Index Services Limited (BISL) de l'indice de référence BARCLAYS EURO AGGREGATE 3-5 Y est inscrit sur le registre d'administrateurs et d'indices de référence tenu par l'ESMA.

-**€STR CAPITALISE** : L'euro short-term rate (€STR) reflète le taux d'emprunt au jour le jour sur le marché interbancaire de la zone euro. L'€STR est publié chaque jour ouvré de marché (Target 2) par la BCE et se base sur les échanges du jour précédent.

L'€STR capitalisé intègre l'impact du réinvestissement des intérêts.

Des informations complémentaires sur l'indice sont accessibles via le site internet de l'administrateur : https://www.ecb.europa.eu/stats/financial_markets_and_interest_rates/euro_short-term_rate/html/index.en.html

L'administrateur BCE de l'indice de référence €STR capitalisé bénéficie de l'exemption de l'article 2.2 du règlement benchmark en tant que banque centrale et à ce titre n'a pas à être inscrit sur le registre de l'ESMA.

Conformément au règlement (UE) 2016/1011 du Parlement européen et du Conseil du 8 juin 2016, la société de gestion dispose d'une procédure de suivi des indices de référence utilisés décrivant les mesures à mettre en œuvre en cas de modifications substantielles apportées à un indice ou de cessation de fourniture de cet indice.

■ Le compartiment « **CM-AM AVENIR DYNAMIQUE** » est un compartiment nourricier du FIA « **ES DYNAMIQUE** ».

A ce titre, l'actif du compartiment nourricier « **CM-AM AVENIR DYNAMIQUE** » est investi en totalité et en permanence en parts du FIA maître « **ES DYNAMIQUE** » et à titre accessoire en liquidités. La performance du nourricier pourra être inférieure à celle du maître, notamment à cause de ses frais de gestion propres.

Il n'intervient pas directement sur des instruments financiers à terme négociés sur les marchés à terme réglementés, ou de gré à gré.

■ **Stratégie d'investissement du FIA maître :**

La stratégie de gestion consiste d'abord à effectuer une allocation tactique entre les différentes classes d'actifs à partir d'un scénario économique et financier.

- *S'agissant des actions* : La ventilation de la poche actions entre les différents secteurs économiques sera ensuite effectuée : selon le scénario d'investissement retenu, on privilégiera ou écartera, les secteurs présentant une sensibilité plus ou moins forte au cycle économique. Enfin, on sélectionnera les valeurs sur la base de critères quantitatifs (progression des bénéfices, solidité du bilan, niveau de marge) et qualitatifs.

- *S'agissant des instruments de taux* : La poche taux comprendra des instruments de taux court terme, moyen et long terme. Une analyse en valeur relative conduira à privilégier les supports dettes d'Etats ou dettes de crédit. La qualité de signature sera examinée (ratings, degré de séniorité). L'indicateur de mesure du risque de taux sera la sensibilité pour les titres de créances et les vies moyennes pour les instruments du marché monétaire. Pour la sélection et le suivi des titres de taux, la société de gestion ne recourt pas exclusivement ou mécaniquement aux agences de notation. Elle privilégie sa propre analyse de crédit qui sert de fondement aux décisions de gestion prises dans l'intérêt des porteurs.

Le FIA s'engage à respecter les fourchettes d'exposition sur l'actif net suivantes :

De 70 % à 90 % sur les marchés d'actions, de toutes zones géographiques, de toutes capitalisations, de tous les secteurs, dont :

- de 0 % à 5 % aux marchés des actions de pays émergents
- de 0 % à 5 % aux marchés des actions de petite capitalisation

De 10 % à 30 % en instruments de taux souverains, du secteur public et privé, de toutes zones géographiques y compris pays émergents, de toutes notations selon l'analyse de la société de gestion ou celle des agences de notation ou non notés dont :

- de 0 % à 10 % en instruments de taux spéculatifs.

De 0 % à 10% en obligations convertibles de toutes zones géographiques (y compris pays émergents), de catégorie « Investment Grade » selon l'analyse de la société de gestion ou celle des agences de notation, de tous secteurs.

De 0 % à 100 % au risque de change sur les devises hors euro.

Profil de risque :

Le profil de risque du compartiment « CM-AM AVENIR DYNAMIQUE » est le même que celui du FIA maître :

Aucune contrepartie ne dispose d'un quelconque pouvoir de décision discrétionnaire sur la composition et la gestion du portefeuille, ni sur l'actif sous-jacent des instruments financiers dérivés. L'approbation des contreparties n'est requise pour aucune transaction sur le portefeuille.

Des procédures de gestion de conflits d'intérêt ont été mises en place afin de les prévenir et de les gérer dans l'intérêt exclusif des porteurs de parts.

Votre argent sera principalement investi dans des instruments financiers sélectionnés par la société de gestion de portefeuille. Ces instruments connaîtront les évolutions et aléas des marchés. Les risques auxquels s'expose le porteur sont les suivants :

- **Risque de perte en capital** : La perte en capital se produit lors de la vente d'une part à un prix inférieur à celui payé à l'achat. Le FIA ne bénéficie d'aucune garantie ou protection du capital. Le capital initialement investi est exposé aux aléas du marché, et peut donc, en cas d'évolution boursière défavorable, ne pas être restitué intégralement.
- **Risque de marché actions** : Les marchés actions peuvent connaître des fluctuations importantes dépendant des anticipations sur l'évolution de l'économie mondiale, et des résultats des entreprises. En cas de baisse des marchés actions, la valeur liquidative pourra baisser.
- **Risque lié à l'investissement en actions de petite capitalisation** : En raison de leurs caractéristiques spécifiques, ces actions peuvent présenter des risques pour les investisseurs et peuvent présenter un risque de liquidité du fait de l'étroitesse éventuelle de leur marché. Dans ce cas, la valeur liquidative peut baisser plus rapidement et plus fortement.
- **Risque d'investissement sur les marchés émergents** : L'attention des investisseurs est appelée sur le fait que les conditions de fonctionnement et de surveillance des marchés des pays émergents et des pays en développement peuvent s'écarter des standards prévalant sur les grandes places internationales. La valeur liquidative peut donc baisser plus rapidement et plus fortement.
- **Risque de change** : Une évolution défavorable de l'euro par rapport à d'autres devises pourrait avoir un impact négatif et entraîner la baisse de la valeur liquidative.
- **Risque de crédit** : En cas de dégradation de la qualité des émetteurs si l'émetteur n'est plus en mesure de faire face à ses échéances, la valeur de ces titres peut baisser, entraînant ainsi la baisse de la valeur liquidative.
- **Risque de taux** : En cas de hausse des taux d'intérêt, la valeur des instruments investie en taux fixe peut baisser et pourra faire baisser la valeur liquidative.
- **Risque lié aux investissements dans des titres spéculatifs (haut rendement)** : Les titres évalués « spéculatifs » selon l'analyse de la société de gestion ou des agences de notation présentent un risque accru de défaillance, et sont susceptibles de subir des variations de valorisation plus marquées et/ou plus fréquentes, pouvant entraîner une baisse de la valeur liquidative
- **Risque spécifique lié à l'utilisation des instruments de titrisation** : Pour ces instruments le risque de crédit repose principalement sur la qualité des actifs sous-jacents, qui peuvent être de nature diverses (créances bancaires, titres de créances...). Ces instruments résultent de montages complexes pouvant comporter des risques juridiques et des risques spécifiques tenant aux caractéristiques des actifs sous-jacents. La réalisation de ces risques peut entraîner la baisse de la valeur liquidative du FIA. L'attention du souscripteur est également attirée sur le fait que les titres issus d'opérations de titrisation sont moins liquides que ceux issus d'émissions obligataires classiques : le risque lié au possible manque de liquidité sur ces titres est donc susceptible d'impacter le prix des actifs en portefeuille et de fait la valeur liquidative.
- **Risque lié à l'impact des techniques telles que les produits dérivés** : L'utilisation des produits dérivés peut entraîner à la baisse sur de courtes périodes des variations sensibles de la valeur liquidative en cas d'exposition dans un sens contraire à l'évolution des marchés.
- **Risque lié aux obligations convertibles** : La valeur des obligations convertibles dépend de plusieurs facteurs : niveau des taux d'intérêt, évolution du prix des actions sous-jacentes, évolution du prix du dérivé intégré dans l'obligation convertible. Ces différents éléments peuvent entraîner une baisse de la valeur liquidative.
- **Risque de contrepartie** : Le risque de contrepartie résulte de toutes les opérations de gré à gré (les contrats financiers, les acquisitions et cessions temporaires de titres et les garanties financières) conclues avec la même contrepartie. Le risque de contrepartie mesure le risque de perte en cas de défaillance d'une contrepartie incapable de faire face à ses obligations contractuelles avant que l'opération ait été réglée de manière définitive sous la forme d'un flux financier. Dans ce cas, la valeur liquidative pourrait baisser.
- **Risque juridique** : Il existe un risque de rédaction inadéquate des contrats conclus avec les contreparties, lié notamment aux techniques efficaces de gestion de portefeuille.
- **Risque opérationnel** : Il existe un risque de défaillance ou d'erreur des différents acteurs impliqués lié aux opérations sur titres. Ce risque intervient uniquement dans le cadre des opérations d'acquisition et cession temporaire de titres.

Durée de placement recommandée : Supérieure à 5 ans.

Cette durée ne tient pas compte du délai légal de blocage de vos avoirs qui est de 5 ans et jusqu'au départ en retraite pour le PERCO, sauf cas de déblocage anticipé prévu par le Code du Travail.

COMPARTIMENT « CM-AM AVENIR ACTIONS FRANCE »

■ Le compartiment nourricier « **CM-AM AVENIR ACTIONS FRANCE** » a un objectif de gestion similaire à celui de l'OPCVM maître « **CM-AM FRANCE EQUITIES** », part « C », diminué des frais de gestion réels propres au nourricier, à savoir la recherche d'une performance supérieure à celle de l'indicateur de référence CAC 40 TR, sur la durée de placement recommandée. Le type de gestion du compartiment nourricier s'apprécie ainsi au travers de celle de l'OPCVM maître

Indicateur de référence : CAC 40 TR

L'indice est retenu en cours de clôture et exprimé en euro, dividendes réinvestis.

CAC 40 : Il s'agit d'un indice pondéré par la capitalisation flottante, mesurant l'évolution de la performance de 40 valeurs cotées sur le marché réglementé d'Euronext Paris. Il est composé de valeurs très liquides choisies parmi les 100 premières capitalisations cotées sur le marché réglementé d'Euronext Paris indépendamment du pays où la société est enregistrée. L'éligibilité des valeurs de l'indice repose sur la capitalisation boursière flottante, les capitaux échangés sur Euronext Paris, des actifs économiques et/ou un centre de décision significatifs en France.

TR « Total Return ». Le calcul intègre toutes les sources de rendement des actions qui font partie de l'indice: prix, dividendes et intérêts. Pour rendre le calcul plus complet, le deuxième et le troisième élément sont calculés comme étant réinvestis dans l'indice

Le CAC 40 TR (Total Return) est calculé avec dividendes réinvestis Des informations complémentaires sur l'indice sont accessibles via le site internet de l'administrateur : www.euronext.com/fr

L'administrateur Euronext de l'indice de référence CAC 40 est inscrit sur le registre d'administrateurs et d'indices de référence tenu par l'ESMA.

Conformément au règlement (UE) 2016/1011 du Parlement européen et du Conseil du 8 juin 2016, la société de gestion dispose d'une procédure de suivi des indices de référence utilisés décrivant les mesures à mettre en œuvre en cas de modifications substantielles apportées à un indice ou de cessation de fourniture de cet indice.

■ Le compartiment « **CM-AM AVENIR ACTIONS FRANCE** » est un compartiment nourricier de l'OPCVM « CM-AM FRANCE EQUITIES », part « C ».

A ce titre, l'actif du compartiment nourricier « **CM-AM AVENIR ACTIONS FRANCE** » est investi en totalité et en permanence en parts « C » du fonds maître « CM-AM FRANCE EQUITIES » et à titre accessoire en liquidités. La performance du nourricier pourra être inférieure à celle du de l'OPCVM maître, notamment à cause de ses frais de gestion propres.

Il n'intervient pas directement sur des instruments financiers à terme négociés sur les marchés à terme réglementés, ou de gré à gré.

■ **Stratégie d'investissement de l'OPCVM maître :**

Afin de réaliser l'objectif de gestion, l'OPCVM adopte un style de gestion sans contrainte grâce à une gestion active en valeurs du CAC 40, sélective, opportuniste et déterminée au moyen d'une approche fondamentale. La surperformance par rapport à l'indice CAC 40 est donc atteinte par le biais de la sélection de valeurs principalement françaises (stock picking).

Pour la sélection et le suivi des titres de taux, la société de gestion ne recourt pas exclusivement ou mécaniquement aux agences de notation. Elle privilégie sa propre analyse de crédit qui sert de fondement aux décisions de gestion prises dans l'intérêt des porteurs.

L'OPCVM s'engage à respecter les fourchettes d'exposition sur l'actif net suivantes :

De 60 % à 110 % sur les marchés d'actions, de toutes zones géographiques, de toutes capitalisations, de tous les secteurs, dont :

- 60 % minimum sur les marchés des actions des pays de la zone euro

- de 0 % à 10 % aux marchés des actions des pays hors zone euro

- de 0 % à 10 % aux marchés des actions de petite capitalisation

De 0 % à 10 % en instruments de taux souverains, du secteur public ou privé, de catégorie « Investment Grade » selon l'analyse de la société de gestion ou celle des agences de notation.

De 0 % à 10 % en obligations convertibles

De 0 % à 10 % au risque de change sur des devises hors euro ou à des marchés autres que ceux de la zone euro.

Les titres éligibles au PEA représentent en permanence 80 % minimum de l'actif.

Profil de risque :

Le profil de risque du compartiment « **CM-AM AVENIR ACTIONS FRANCE** » est le même que celui de l'OPCVM maître :

Aucune contrepartie ne dispose d'un quelconque pouvoir de décision discrétionnaire sur la composition et la gestion du portefeuille, ni sur l'actif sous-jacent des instruments financiers dérivés. L'approbation des contreparties n'est requise pour aucune transaction sur le portefeuille.

Des procédures de gestion de conflits d'intérêt ont été mises en place afin de les prévenir et de les gérer dans l'intérêt exclusif des porteurs de parts.

Votre argent sera principalement investi dans des instruments financiers sélectionnés par la société de gestion de portefeuille. Ces instruments connaîtront les évolutions et aléas des marchés. Les risques auxquels s'expose le porteur sont les suivants :

- **Risque de perte en capital** : La perte en capital se produit lors de la vente d'une part à un prix inférieur à celui payé à l'achat. L'OPCVM ne bénéficie d'aucune garantie ou protection du capital. Le capital initialement investi est exposé aux aléas du marché, et peut donc, en cas d'évolution boursière défavorable, ne pas être restitué intégralement.

- **Risque de marché actions** : Les marchés actions peuvent connaître des fluctuations importantes dépendant des anticipations sur l'évolution de l'économie mondiale, et des résultats des entreprises. En cas de baisse des marchés actions, la valeur liquidative pourra baisser.

- **Risque lié à l'investissement en actions de petite capitalisation** : En raison de leurs caractéristiques spécifiques, ces actions peuvent présenter des risques pour les investisseurs et peuvent présenter un risque de liquidité du fait de l'étroitesse éventuelle de leur marché. Dans ce cas, la valeur liquidative peut baisser plus rapidement et plus fortement.

- **Risque de taux** : En cas de hausse des taux d'intérêt, la valeur des instruments investie en taux fixe peut baisser et pourra faire baisser la valeur liquidative.

- **Risque de crédit** : En cas de dégradation de la qualité des émetteurs, ou si l'émetteur n'est plus en mesure de faire face à ses échéances, la valeur de ces titres peut baisser, entraînant ainsi la baisse de la valeur liquidative.

- **Risque lié à l'impact des techniques telles que les produits dérivés** : L'utilisation des produits dérivés peut entraîner à la baisse sur de courtes périodes des variations sensibles de la valeur liquidative en cas d'exposition dans un sens contraire à l'évolution des marchés.

- **Risque de change** : Une évolution défavorable de l'euro par rapport à d'autres devises pourrait avoir un impact négatif et entraîner la baisse de la valeur liquidative.

- **Risque de contrepartie** : Le risque de contrepartie résulte de toutes les opérations de gré à gré (les contrats financiers, les acquisitions et cessions temporaires de titres et les garanties financières) conclues avec la même contrepartie. Le risque de contrepartie mesure le risque de perte en cas de défaillance d'une contrepartie incapable de faire face à ses obligations contractuelles avant que l'opération ait été réglée de manière définitive sous la forme d'un flux financier. Dans ce cas, la valeur liquidative pourrait baisser.

- **Risque juridique** : Il existe un risque de rédaction inadéquate des contrats conclus avec les contreparties, lié notamment aux techniques efficaces de gestion de portefeuille.

- **Risque opérationnel** : Il présente le risque de défaillance ou d'erreur au sein des différents acteurs impliqués dans la gestion et la valorisation de votre portefeuille.

Durée de placement recommandée : supérieure à 5 ans

Cette durée ne tient pas compte du délai légal de blocage de vos avoirs qui est de 5 ans et jusqu'au départ en retraite pour le PERCO, sauf cas de déblocage anticipé prévu par le Code du Travail.

COMPARTIMENT « CM-AM AVENIR ACTIONS EUROPE »

■ Le compartiment nourricier « **CM-AM AVENIR ACTIONS EUROPE** » a un objectif de gestion similaire à celui de l'OPCVM maître « CM-AM EURO EQUITIES », part « RC », diminué des frais de gestion réels propres au nourricier, à savoir la recherche d'une performance supérieure à celle de l'indicateur de référence EURO STOXX 50, sur la durée de placement recommandée. Le type de gestion du compartiment nourricier s'apprécie ainsi au travers de celle de l'OPCVM maître

Indicateur de référence : EURO STOXX 50.

L'indice est retenu en cours de clôture et exprimé en euro, dividendes réinvestis.

EURO STOXX 50 : L'indice EURO STOXX 50 est un indice de référence boursier calculé comme la moyenne arithmétique pondérée d'un échantillon de 50 actions représentatives des marchés européens. Des informations complémentaires sur l'indice sont accessibles via le site internet de l'administrateur : www.stoxx.com.

L'administrateur STOXX Limited de l'indice de référence EUROSTOXX 50 est inscrit sur le registre d'administrateurs et d'indices de référence tenu par l'ESMA.

Conformément au règlement (UE) 2016/1011 du Parlement européen et du Conseil du 8 juin 2016, la société de gestion dispose d'une procédure de suivi des indices de référence utilisés décrivant les mesures à mettre en œuvre en cas de modifications substantielles apportées à un indice ou de cessation de fourniture de cet indice.

L'indice de référence de l'OPC n'évalue pas ou n'inclut pas dans ses constituants des caractéristiques environnementales et/ou sociales.

■ Le FCPE « **CM-AM AVENIR ACTIONS EUROPE** » est un compartiment nourricier de l'OPCVM « CM-AM EURO EQUITIES », part « RC ».

A ce titre, l'actif du compartiment nourricier « **CM-AM AVENIR ACTIONS EUROPE** » est investi en totalité et en permanence en parts « RC » de l'OPCVM maître « CM-AM EURO EQUITIES » et à titre accessoire en liquidités. La performance du nourricier pourra être inférieure à celle du maître, notamment à cause de ses frais de gestion propres.

Il n'intervient pas directement sur des instruments financiers à terme négociés sur les marchés à terme réglementés, ou de gré à gré.

■ **Stratégie d'investissement de l'OPCVM maître :**

Afin de réaliser l'objectif de gestion, l'OPCVM adopte un style de gestion dynamique en actions, opportuniste et déterminée au moyen d'une analyse fondamentale de sociétés performantes (structure bilancielle, retour sur capitaux propres, cash-flow, qualité des dirigeants) et macroéconomique.

La stratégie d'investissement de l'OPC, telle que décrite ci-après, intègre des critères extra-financiers selon une méthodologie développée par le département d'analyse extra financière de Crédit Mutuel Asset Management visant à exclure les valeurs les moins bien notées en matière environnementale, sociale et de gouvernance afin de réduire notamment l'impact du risque de durabilité auquel l'OPC est exposé tel que défini dans la rubrique « profil de risque ».

Les principales incidences négatives sont également prises en compte dans la stratégie d'investissement.

Crédit Mutuel Asset Management, applique ainsi sur l'ensemble de sa gamme d'OPC :

- une politique de suivi des controverses visant à détecter les valeurs sur lesquelles des controverses apparaissent. En fonction de l'analyse menée, les valeurs concernées peuvent être mises sous surveillance ou exclues,
- une politique d'exclusion sectorielle stricte spécifique à Crédit Mutuel Asset Management, concernant notamment les armes controversées, l'armement non conventionnel et le charbon.

Les politiques de suivi des controverses et d'exclusions sectorielles sont disponibles sur le site internet de Crédit Mutuel Asset Management.

Pour la sélection et le suivi des titres de taux, la société de gestion ne recourt pas exclusivement ou mécaniquement aux agences de notation. Elle privilégie sa propre analyse de crédit qui sert de fondement aux décisions de gestion prises dans l'intérêt des porteurs.

Les critères environnementaux, sociaux et de gouvernance (ESG) sont une des composantes de la gestion mais leur poids dans la décision finale n'est pas défini en amont.

L'approche ESG est basée sur une méthodologie propriétaire développée par le pôle d'analyse Finance Responsable et Durable de Crédit Mutuel Asset Management. Celle-ci s'appuie sur les éléments suivants :

- analyse et classement des entreprises qui contribuent à la transition durable,
- suivi des controverses,
- et politique d'engagement de l'entreprise dans le temps.

Ce processus de sélection des titres vifs permet d'établir un score (1 à 10) en fonction de la contribution plus ou moins élevée aux facteurs ESG, puis d'établir une classification des entreprises selon 5 groupes distincts au regard de leur performance extra-financière : 1 = Négatif (Risque ESG élevé / actifs potentiellement gelés) ; 2 = Peu impliqué (Plus indifférent qu'opposant) ; 3 = Neutre (Administratif neutre conforme à sa réglementation sectorielle) ; 4 = Engagé (Engagé dans la trajectoire / Best in Trend) ; 5 = Best in class (Pertinence réelle).

L'approche mise en œuvre par l'équipe de gestion aboutit à une exposition de moins de 10 % de l'actif net de l'OPCVM aux titres vifs de la classification ESG 1 décrite ci-dessus, ainsi qu'une note globale du portefeuille de CM-AM EURO EQUITIES supérieure à celle de la moyenne de l'univers d'investissement.

Le taux d'analyse ou de notation extra financière, calculé en pondération ou nombre d'émetteurs, est supérieur à :

- 90% pour les titres émis par de grandes capitalisations sélectionnés par l'équipe de gestion ;
- 75% pour les titres émis par de petites et moyennes capitalisations sélectionnés par l'équipe de gestion.

L'OPCVM s'engage à respecter les fourchettes d'exposition sur l'actif net suivantes :

De 60 % à 110 % sur les marchés actions, de toutes zones géographiques, hors pays émergents, de toutes capitalisations, de tous les secteurs, dont :

- 60% minimum sur les marchés des actions des pays de l'Union européenne,
- de 0 % à 25% aux marchés des actions de petites capitalisations < 150 millions d'euros..

De 0 % à 10 % en instruments de taux souverains, du secteur public et privé, de toutes zones géographiques hors pays émergents, de catégorie minimale à l'acquisition « Investment Grade » selon l'analyse de la société de gestion ou celle des agences de notation.

De 0 % à 10 % en obligations convertibles.

De 0 % à 20 % au risque de change sur les devises hors euro.

Les titres éligibles au PEA représentent en permanence 75% minimum de l'actif net de l'OPCVM.

Profil de risque :

Le profil de risque du compartiment « CM-AM AVENIR ACTIONS EUROPE » est le même que celui de l'OPCVM maître.

Aucune contrepartie ne dispose d'un quelconque pouvoir de décision discrétionnaire sur la composition et la gestion du portefeuille, ni sur l'actif sous-jacent des instruments financiers dérivés. L'approbation des contreparties n'est requise pour aucune transaction sur le portefeuille.

Des procédures de gestion de conflits d'intérêt ont été mises en place afin de les prévenir et de les gérer dans l'intérêt exclusif des porteurs de parts.

Votre argent sera principalement investi dans des instruments financiers sélectionnés par la société de gestion de portefeuille. Ces instruments connaîtront les évolutions et aléas des marchés. Les risques auxquels s'expose le porteur sont les suivants :

- **Risque de perte en capital** : La perte en capital se produit lors de la vente d'une part à un prix inférieur à celui payé à l'achat. L'OPCVM ne bénéficie d'aucune garantie ou protection du capital. Le capital initialement investi est exposé aux aléas du marché, et peut donc, en cas d'évolution boursière défavorable, ne pas être restitué intégralement.
- **Risque de marché actions** : Les marchés actions peuvent connaître des fluctuations importantes dépendant des anticipations sur l'évolution de l'économie mondiale, et des résultats des entreprises. En cas de baisse des marchés actions, la valeur liquidative pourra baisser.
- **Risque lié à l'investissement en actions de petite capitalisation** : En raison de leurs caractéristiques spécifiques, ces actions peuvent présenter des risques pour les investisseurs et peuvent présenter un risque de liquidité du fait de l'étroitesse éventuelle de leur marché. Dans ce cas, la valeur liquidative peut baisser plus rapidement et plus fortement.
- **Risque de change** : Une évolution défavorable de l'euro par rapport à d'autres devises pourrait avoir un impact négatif et entraîner la baisse de la valeur liquidative.
- **Risque de taux** : En cas de hausse des taux d'intérêt, la valeur des instruments investie en taux fixe peut baisser et pourra faire baisser la valeur liquidative.
- **Risque de crédit** : En cas de dégradation de la qualité des émetteurs, ou si l'émetteur n'est plus en mesure de faire face à ses échéances, la valeur de ces titres peut baisser, entraînant ainsi la baisse de la valeur liquidative.
- **Risque lié aux investissements dans des titres spéculatifs (haut rendement)** : Les titres évalués « spéculatifs » selon l'analyse de la société de gestion ou des agences de notation présentent un risque accru de défaillance, et sont susceptibles de subir des variations de valorisation plus marquées et/ou plus fréquentes, pouvant entraîner une baisse de la valeur liquidative.
- **Risque lié à l'impact des techniques telles que les produits dérivés** : L'utilisation des produits dérivés peut entraîner à la baisse sur de courtes périodes des variations sensibles de la valeur liquidative en cas d'exposition dans un sens contraire à l'évolution des marchés.
- **Risque de contrepartie** : Le risque de contrepartie résulte de toutes les opérations de gré à gré (les contrats financiers, les acquisitions et cessions temporaires de titres et les garanties financières) conclues avec la même contrepartie. Le risque de contrepartie mesure le risque de perte en cas de défaillance d'une contrepartie incapable de faire face à ses obligations contractuelles avant que l'opération ait été réglée de manière définitive sous la forme d'un flux financier. Dans ce cas, la valeur liquidative pourrait baisser.
- **Risque juridique** : Il existe un risque de rédaction inadéquate des contrats conclus avec les contreparties, lié notamment aux techniques efficaces de gestion de portefeuille.
- **Risque opérationnel** : Il présente le risque de défaillance ou d'erreur au sein des différents acteurs impliqués dans la gestion et la valorisation de votre portefeuille.
- **Risque en matière de durabilité** : Il s'agit du risque lié à un événement ou une situation dans le domaine environnemental, social ou de gouvernance qui, s'il survient, pourrait avoir une incidence négative importante, réelle ou potentielle, sur la valeur de l'investissement

Durée de placement recommandée : supérieure à 5 ans.
 Cette durée ne tient pas compte du délai légal de blocage de vos avoirs qui est de 5 ans et jusqu'au départ en retraite pour le PERCO, sauf cas de déblocage anticipé prévu par le Code du Travail.

COMPARTIMENT « CM-AM AVENIR ACTIONS INTERNATIONAL »

■ Le compartiment nourricier « CM-AM AVENIR ACTIONS INTERNATIONAL » a un objectif de gestion similaire à celui du FIA maître « ES ACTIONS INTERNATIONAL », diminué des frais de gestion réels propres au nourricier, à savoir la recherche d'une performance supérieure à celle de son indicateur de référence 97% MSCI WORLD + 3% €STR Capitalisé, sur la durée de placement recommandée. Le type de gestion du compartiment nourricier s'apprécie ainsi au travers de celle du FIA maître

Indicateur de référence : 97% MSCI WORLD + 3% €STR Capitalisé.

Les indices sont retenus en cours de clôture et exprimés en euro, dividendes réinvestis pour le MSCI WORLD et en tenant compte de la capitalisation des intérêts pour l'€STR.

Cet indicateur est utilisé comme élément d'appréciation a posteriori. La composition du FIA peut s'écarter sensiblement de la répartition de l'indice.

MSCI WORLD : indice publié par Morgan Stanley Capital International Inc. Il est composé de 1600 entreprises de grande capitalisation cotées sur les bourses de 23 pays développés. Des informations complémentaires sur l'indice sont accessibles via le site internet de l'administrateur : www.msci.com.

L'administrateur MSCI Limited de l'indice de référence MSCI WORLD est inscrit sur le registre d'administrateurs et d'indices de référence tenu par l'ESMA.

- **€STR CAPITALISE** : L'euro short-term rate (€STR) reflète le taux d'emprunt au jour le jour sur le marché interbancaire de la zone euro. L'€STR est publié chaque jour ouvré de marché (Target 2) par la BCE et se base sur les échanges du jour précédent.

L'€STR capitalisé intègre l'impact du réinvestissement des intérêts.

Des informations complémentaires sur l'indice sont accessibles via le site internet de l'administrateur : https://www.ecb.europa.eu/stats/financial_markets_and_interest_rates/euro_short-term_rate/html/index.en.html

L'administrateur BCE de l'indice de référence €STR capitalisé bénéficie de l'exemption de l'article 2.2 du règlement benchmark en tant que banque centrale et à ce titre n'a pas à être inscrit sur le registre de l'ESMA.

Conformément au règlement (UE) 2016/1011 du Parlement européen et du Conseil du 8 juin 2016, la société de gestion dispose d'une procédure de suivi des indices de référence utilisés décrivant les mesures à mettre en œuvre en cas de modifications substantielles apportées à un indice ou de cessation de fourniture de cet indice.

■ Le compartiment « CM-AM AVENIR ACTIONS INTERNATIONAL » est un compartiment nourricier du FIA « ES ACTIONS INTERNATIONAL ».

A ce titre, l'actif du compartiment nourricier « CM-AM AVENIR ACTIONS INTERNATIONAL » est investi en totalité et en permanence en parts du FIA maître « ES ACTIONS INTERNATIONAL » et à titre accessoire en liquidités. La performance du nourricier pourra être inférieure à celle du maître, notamment à cause de ses frais de gestion propres.

Il n'intervient pas directement sur des instruments financiers à terme négociés sur les marchés à terme réglementés, ou de gré à gré.

■ **Stratégie d'investissement du FIA maître :**

La stratégie de gestion consiste d'abord à effectuer une allocation tactique entre les différentes classes d'actifs à partir d'un scénario économique et financier.

- *S'agissant des actions* : La ventilation de la poche actions entre les différents secteurs économiques sera ensuite effectuée : selon le scénario d'investissement retenu, on privilégiera ou écartera, les secteurs présentant une sensibilité plus ou moins forte au cycle économique. Enfin, on sélectionnera les valeurs sur la base de critères quantitatifs (progression des bénéfices, solidité du bilan, niveau de marge) et qualitatifs.

- *S'agissant des instruments de taux* : La poche taux comprendra des instruments de taux court terme, moyen et long terme. Une analyse en valeur relative conduira à privilégier les supports dettes d'Etats ou dettes de crédit. La qualité de signature sera examinée (ratings, degré de séniorité). L'indicateur de mesure du risque de taux sera la sensibilité pour les titres de créances et les vies moyennes pour les instruments du marché monétaire.

Pour la sélection et le suivi des titres de taux, la société de gestion ne recourt pas exclusivement ou mécaniquement aux agences de notation. Elle privilégie sa propre analyse de crédit qui sert de fondement aux décisions de gestion prises dans l'intérêt des porteurs. La zone majeure est l'Union Européenne.

Ce FIA s'engage à respecter les fourchettes d'exposition sur l'actif net suivantes :

De 80 % à 100 % sur les marchés d'actions internationales, de toutes zones géographiques, de toutes capitalisations, de tous les secteurs, dont :

- de 0 % à 30 % aux marchés des actions de pays émergents
- de 0 % à 20 % aux marchés des actions de petite capitalisation

De 0 % à 20 % en instruments de taux souverains, du secteur public et privé, de l'Union Européenne, de toutes notations selon l'analyse de la société de gestion ou celle des agences de notation ou non notés dont :

- de 0 % à 10 % en instruments de taux spéculatifs

De 0 % à 100 % au risque de change sur des devises hors euro

Profil de risque :

Le profil de risque du compartiment « CM-AM AVENIR ACTIONS INTERNATIONAL » est le même que celui du FIA maître :

Aucune contrepartie ne dispose d'un quelconque pouvoir de décision discrétionnaire sur la composition et la gestion du portefeuille, ni sur l'actif sous-jacent des instruments financiers dérivés. L'approbation des contreparties n'est requise pour aucune transaction sur le portefeuille. Des procédures de gestion de conflits d'intérêt ont été mises en place afin de les prévenir et de les gérer dans l'intérêt exclusif des porteurs de parts.

Votre argent sera principalement investi dans des instruments financiers sélectionnés par la société de gestion de portefeuille. Ces instruments connaîtront les évolutions et aléas des marchés. Les risques auxquels s'expose le porteur sont les suivants :

- **Risque de perte en capital** : La perte en capital se produit lors de la vente d'une part à un prix inférieur à celui payé à l'achat. Le FIA ne bénéficie d'aucune garantie ou protection du capital. Le capital initialement investi est exposé aux aléas du marché, et peut donc, en cas d'évolution boursière défavorable, ne pas être restitué intégralement.
- **Risque lié à la gestion discrétionnaire** : Le style de gestion discrétionnaire repose sur l'anticipation de l'évolution des différents marchés (actions, produits de taux) et/ou sur la sélection des valeurs. Il existe un risque que le FIA ne soit pas investi à tout moment sur les marchés ou les valeurs les plus performants. Sa performance peut donc être inférieure à l'objectif de gestion et la valeur liquidative pourrait baisser.
- **Risque de marché actions** : Les marchés actions peuvent connaître des fluctuations importantes dépendant des anticipations sur l'évolution de l'économie mondiale, et des résultats des entreprises. En cas de baisse des marchés actions, la valeur liquidative pourra baisser.
- **Risque lié à l'investissement en actions de petite capitalisation** : En raison de leurs caractéristiques spécifiques, ces actions peuvent présenter des risques pour les investisseurs et peuvent présenter un risque de liquidité du fait de l'étroitesse éventuelle de leur marché. Dans ce cas, la valeur liquidative peut baisser plus rapidement et plus fortement.
- **Risque d'investissement sur les marchés émergents** : L'attention des investisseurs est appelée sur le fait que les conditions de fonctionnement et de surveillance des marchés des pays émergents et des pays en développement peuvent s'écarter des standards prévalant sur les grandes places internationales. La valeur liquidative peut donc baisser plus rapidement et plus fortement.
- **Risque de change** : Une évolution défavorable de l'euro par rapport à d'autres devises pourrait avoir un impact négatif et entraîner la baisse de la valeur liquidative.
- **Risque de taux** : En cas de hausse des taux d'intérêt, la valeur des instruments investie en taux fixe peut baisser et pourra faire baisser la valeur liquidative.
- **Risque de crédit** : En cas de dégradation de la qualité des émetteurs si l'émetteur n'est plus en mesure de faire face à ses échéances, la valeur de ces titres peut baisser, entraînant ainsi la baisse de la valeur liquidative.
- **Risque lié aux investissements dans des titres spéculatifs (haut rendement)** : Les titres évalués « spéculatifs » selon l'analyse de la société de gestion ou des agences de notation présentent un risque accru de défaillance, et sont susceptibles de subir des variations de valorisation plus marquées et/ou plus fréquentes, pouvant entraîner une baisse de la valeur liquidative
- **Risque lié à l'impact des techniques telles que les produits dérivés** : L'utilisation des produits dérivés peut entraîner à la baisse sur de courtes périodes des variations sensibles de la valeur liquidative en cas d'exposition dans un sens contraire à l'évolution des marchés.
- **Risque de contrepartie** : Le risque de contrepartie résulte de toutes les opérations de gré à gré (les contrats financiers et les garanties financières) conclues avec la même contrepartie. Le risque de contrepartie mesure le risque de perte en cas de défaillance d'une contrepartie incapable de faire face à ses obligations contractuelles avant que l'opération ait été réglée de manière définitive sous la forme d'un flux financier. Dans ce cas, la valeur liquidative pourrait baisser.
- **Risque juridique** : Il existe un risque de rédaction inadéquate des contrats conclus avec les contreparties, lié notamment aux techniques efficaces de gestion de portefeuille.
- **Risque opérationnel** : Il présente le risque de défaillance ou d'erreur au sein des différents acteurs impliqués dans la gestion et la valorisation de votre portefeuille.
- **Risque de liquidité** : Il présente le risque qu'un marché financier, lorsque les volumes d'échanges sont faibles ou en cas de tension sur ce marché, ne puisse absorber les volumes de transactions (achat ou vente) sans impact significatif sur le prix des actifs. Dans ce cas, la valeur liquidative peut baisser plus rapidement et plus fortement.

Durée de placement recommandée : supérieure à 5 ans.

Cette durée ne tient pas compte du délai légal de blocage de vos avoirs qui est de 5 ans et jusqu'au départ en retraite pour le PERCO, sauf cas de déblocage anticipé prévu par le Code du Travail

Instruments utilisés :

Les instruments pouvant être utilisés sont les suivants :

- **Les parts ou actions d'OPC maîtres de chacun des compartiments nourriciers.**

Emprunts d'espèces :

Pour CM-AM AVENIR MONETAIRE: Néant

Pour tous les autres compartiments :

Les emprunts en espèces ne peuvent représenter plus de 10% de l'actif net et servent, de façon temporaire, à assurer une liquidité aux porteurs désirant racheter leurs parts sans pénaliser la gestion globale des actifs.

« Les informations figurant dans la rubrique « Orientation de gestion » du règlement permettent de satisfaire à l'obligation de communication résultant de l'article 313-61 du Règlement Général de l'AMF.

Cette communication ne préjuge en rien les autres méthodes et mesures de gestion des risques qui doivent être mise en place par la société de gestion de portefeuille (conformément aux articles 313-53-4 à 313-53-7 du Règlement général de l'AMF).

La mise à disposition d'une version à jour du prospectus sur la base GECO permet de répondre à l'obligation de transmission annuelle à l'AMF de ces informations mentionnées à l'article 313-61 du Règlement Général de l'AMF. »

CRITERES ESG :

Les informations relatives à la prise en compte des critères environnementaux, sociaux et de qualité de gouvernance (ESG) peuvent être consultées sur le site internet de la SGP www.creditmutuel-am.eu et dans le rapport annuel du fonds.

RISQUE GLOBAL :

Pour le compartiment CM-AM AVENIR OBLIG (via l'OPCVM maître CM-AM OBLI MOYEN TERME) :

Le risque global sur contrats financiers est calculé selon la méthode du calcul de la valeur en risque absolue.

La valeur en risque (VaR) du fonds est calculée à chaque VL sur un horizon de 20 jours avec un niveau de confiance à 99%, elle est limitée à 20% de l'actif net du fonds. L'effet de levier indicatif est de 100%.

Pour les autres compartiments :

Le risque global est calculé selon la méthode du calcul de l'engagement.

Article 4 - Mécanisme garantissant la liquidité des titres de l'entreprise non admis aux négociations sur un marché réglementé

Sans objet

Article 5 - Durée du fonds

Le fonds est créé pour une durée indéterminée.

TITRE II LES ACTEURS DU FONDS

Article 6 - La société de gestion de portefeuille

La gestion du fonds est assurée par la société de gestion de portefeuille **CREDIT MUTUEL ASSET MANAGEMENT** conformément à l'orientation définie pour le fonds.

Sous réserve des pouvoirs dont dispose le conseil de surveillance, la société de gestion de portefeuille agit pour le compte des porteurs de parts et les représente à l'égard des tiers dans tous les actes concernant le fonds.

Article 7 - Le dépositaire

Le dépositaire est la **BANQUE FEDERATIVE DU CREDIT MUTUEL**.

Le dépositaire assure les missions qui lui incombent en application des lois et règlements en vigueur ainsi que celles qui lui ont été contractuellement confiées par la société de gestion de portefeuille. Il doit notamment s'assurer de la régularité des décisions de la société de gestion de portefeuille. Il doit, le cas échéant, prendre toutes les mesures conservatoires qu'il juge utiles. En cas de litige avec la société de gestion, il en informe l'Autorité des Marchés Financiers.

Le FCPE comporte des compartiments nourriciers. Le dépositaire est également dépositaire des OPCVM/ FIA maîtres. Il a donc établi un cahier des charges adapté.

Article 8 - Le teneur de compte conservateur des parts du fonds

Le teneur de compte conservateur est **CREDIT MUTUEL EPARGNE SALARIALE (TCCP principal) ou tout autre teneur de comptes désigné par votre entreprise**.

Il est responsable de la tenue de compte conservation des parts du fonds détenues par le porteur de parts. Il est agréé par l'Autorité de Contrôle Prudential et de Résolution après avis de l'Autorité des Marchés Financiers.

Il reçoit les instructions de souscription et de rachat des parts, procède à leur traitement et initie les versements ou les règlements correspondants.

Article 9 - Le conseil de surveillance

1) Composition

Le conseil de surveillance, institué en application de l'article L. 214-164 du code monétaire et financier, est composé de :

- 1 membre salarié de chaque ENTREPRISE adhérente, porteur de parts représentant les porteurs de parts salariés et anciens salariés de chaque ENTREPRISE adhérente, élu directement par les porteurs de parts ou désigné par le (les) comité(s) (ou le comité central) de l'(des) ENTREPRISE(S) adhérentes, les représentants des diverses organisations syndicales, selon les accords de chaque ENTREPRISE adhérente au FONDS,

- 1 membre représentant de chaque ENTREPRISE adhérente, désigné par la direction de chaque ENTREPRISE adhérente.

Ce FCPE comporte compartiments : le conseil de surveillance comprendra au moins un membre porteur de parts de chaque compartiment.

Dans tous les cas, le nombre de représentants de l'entreprise sera au plus égal au nombre de représentants des porteurs de parts.

Le(s) comité(s) [ou le(s) comité(s) central(aux)] d'entreprise, les représentants des organisations syndicales, les porteurs de parts peut (peuvent) éventuellement désigner (ou élire) les mêmes personnes pour représenter les salariés porteurs de parts au conseil de surveillance de chacun des fonds de l'entreprise, à condition que ces personnes soient porteurs de parts de chacun des fonds concernés.

Chaque membre peut être remplacé par un suppléant élu ou désigné dans les mêmes conditions.

La durée du mandat est fixée à 4 exercices. Le mandat expire effectivement après la réunion du conseil de surveillance qui statue sur les comptes du dernier exercice du mandat. Celui-ci est renouvelable par tacite reconduction, sauf en cas de désignation par élection. Les membres peuvent être réélus.

Le renouvellement d'un poste devenu vacant s'effectue dans les conditions de nomination, désignation et/ou élection décrites ci-dessus. Il doit être réalisé sans délai à l'initiative du conseil de surveillance ou, à défaut, de l'entreprise et, en tout état de cause, avant la prochaine réunion du conseil de surveillance.

Lorsqu'un membre du conseil de surveillance représentant les porteurs de parts n'est plus salarié de l'entreprise, celui-ci quitte ses fonctions au sein du conseil de surveillance.

2) Missions

Le conseil de surveillance se réunit au moins une fois par an pour l'examen du rapport de gestion et des comptes annuels du fonds, l'examen de la gestion financière, administrative et comptable et l'adoption de son rapport annuel.

Conformément aux dispositions de l'article L. 214-164 du code monétaire et financier, alinéa 6, la société de gestion exerce les droits de vote attachés aux valeurs inscrites à l'actif du fonds et décide de l'apport des titres, à l'exception des titres de l'entreprise ou de toute entreprise qui lui est liée dans les conditions prévues à l'article L. 3344-1 du Code du travail.

Le document « politique de vote » et le rapport rendant compte des conditions dans lesquelles les droits de vote ont été exercés sont consultables sur le site internet www.creditmutuel-am.eu.

Il peut présenter des résolutions aux assemblées générales.

Il peut demander à entendre la société de gestion, le dépositaire et le contrôleur légal des comptes du fonds qui sont tenus de déférer à sa convocation. Il décide des fusions, scissions et liquidation du fonds. Sans préjudice des compétences de la société de gestion et de celles du liquidateur, le conseil de surveillance peut agir en justice pour défendre ou faire valoir les droits ou intérêts des porteurs.

Le conseil de surveillance donne son accord aux modifications du règlement dans les cas prévus par celui-ci.

La société de gestion recueillera l'avis du conseil de surveillance dans les cas de modification suivants : Dénomination, Dépositaire, Société de gestion, Orientation de gestion, Classification, Fusion, Scission, Dissolution, Liquidation, Garantie ou protection, Transformation articles L. 214- 164/ L. 214- 165 du Code Monétaire et Financier, Création de compartiments.

3) Quorum

Lors d'une première convocation, le conseil de surveillance ne délibère valablement que si 10 % au moins de ses membres sont présents ou représentés. (Pour le calcul du quorum, il est tenu compte des formulaires de vote par correspondance qui ont été reçus dûment complétés par l'entreprise avant la réunion du conseil de surveillance).

Si le quorum n'est pas atteint, il est procédé à une deuxième convocation par lettre recommandée avec avis de réception. Le conseil de surveillance peut valablement délibérer avec les membres présents ou représentés.

Lorsque, après une deuxième convocation, le conseil de surveillance ne peut toujours pas être réuni, la société de gestion établit un procès-verbal de carence. Un nouveau conseil de surveillance peut alors être constitué sur l'initiative de l'entreprise, d'un porteur de parts au moins ou de la société de gestion, dans les conditions prévues par le présent règlement.

Si ces dispositions ne peuvent être appliquées, la société de gestion, en accord avec le dépositaire, se réserve la possibilité de transférer les actifs du fonds vers un fonds "multi-entreprises".

4) Décisions

Lors de la première réunion, dont la convocation est assurée par tous moyens par la société de gestion, le conseil de surveillance élit parmi les salariés représentant les porteurs de parts un président et un secrétaire pour une durée d'un an. Ils sont rééligibles ou renouvelables par tacite reconduction.

Le conseil de surveillance peut être réuni à toute époque de l'année, soit sur convocation de son président, soit à la demande des deux tiers au moins de ses membres, soit sur l'initiative de la société de gestion ou du dépositaire.

Les décisions sont prises à la majorité des membres présents ou représentés. En cas de partage, la voix du Président est prépondérante.

Un représentant de la société de gestion assiste, dans la mesure du possible, aux réunions du conseil de surveillance. Le dépositaire, s'il le juge nécessaire, peut également assister aux réunions du conseil de surveillance.

Il est tenu un registre de présence signé par les membres présents. Les délibérations du conseil de surveillance sont consignées dans des procès-verbaux signés par le président de séance et au minimum un membre présent à la réunion. Ces procès-verbaux reprennent la composition du conseil, les règles de quorum et de majorité, les membres présents, représentés ou absents et, pour chaque résolution, le nombre de voix favorables et défavorables, le nom et la fonction des signataires du procès-verbal. Ils doivent être conservés par le président du conseil de surveillance et par l'entreprise, copie devant être adressée à la société de gestion.

Dans tous les cas, un procès-verbal de séance sera établi au nom de chacun des fonds concernés par la réunion ou par les décisions du conseil de surveillance.

En cas d'empêchement du président, celui-ci est remplacé par un des membres présents à la réunion désignée par ses collègues. Le président ne peut être remplacé que par un membre salarié porteur de parts représentant les porteurs de parts.

En cas d'empêchement, chaque membre du conseil de surveillance peut, en l'absence de suppléant, se faire représenter par le président de ce conseil ou par tout autre membre du conseil de surveillance, sous réserve que ce dernier soit porteur de parts. Les pouvoirs ainsi délégués doivent être annexés à la feuille de présence et être mentionnés dans le procès-verbal de la réunion. Les délégations de pouvoir ne peuvent être consenties que pour une seule réunion.

Article 10 - Le commissaire aux comptes

Le commissaire aux comptes est le Cabinet **PRICEWATERHOUSECOOPERS AUDIT**.

Il est désigné pour six exercices par le conseil d'administration de la société de gestion de portefeuille, après accord de l'Autorité des Marchés Financiers.

Il certifie la régularité et la sincérité des comptes.

Il peut être renouvelé dans ses fonctions.

Le commissaire aux comptes est tenu de signaler dans les meilleurs délais à l'Autorité des Marchés Financiers tout fait ou toute décision concernant l'organisme de placement collectif en valeurs mobilières dont il a eu connaissance dans l'exercice de sa mission, de nature :

- 1) A constituer une violation des dispositions législatives ou réglementaires applicables à cet organisme et susceptible d'avoir des effets significatifs sur la situation financière, le résultat ou le patrimoine ;
- 2) A porter atteinte aux conditions ou à la continuité de son exploitation ;
- 3) A entraîner l'émission de réserves ou le refus de la certification des comptes.

Les évaluations des actifs et la détermination des parités d'échange dans les opérations de transformation, fusion ou scission sont effectuées sous le contrôle des commissaires aux comptes.

Il apprécie tout apport en nature sous sa responsabilité.

Il contrôle l'exactitude de la composition de l'actif et des autres éléments avant publication.

Les honoraires du commissaire aux comptes sont fixés d'un commun accord entre celui-ci et le conseil d'administration de la société de gestion de portefeuille au vu d'un programme de travail précisant les diligences estimées nécessaires.

Il atteste les situations servant de base à la distribution d'acomptes.

Le FCPE comporte des compartiments nourriciers :

Le Commissaire aux comptes du FCPE à compartiments nourriciers a conclu une convention d'échange d'information avec le Commissaire aux comptes des OPCVM/ FIA maîtres, lorsque nécessaire.

Lorsqu'il est également commissaire aux comptes du compartiment nourricier et de l'OPCVM / du FIA maître, il a établi un programme de travail adapté.

TITRE III FONCTIONNEMENT ET FRAIS DU FONDS

Article 11 - Les parts

Les droits des copropriétaires sont exprimés en parts ; chaque part correspond à une même fraction de l'actif du fonds. Chaque porteur de parts dispose d'un droit de copropriété sur les actifs du fonds proportionnel au nombre de parts possédées.

Les valeurs initiales des parts à la constitution de chacun des compartiments du FCPE sont les suivantes :

NOM DU COMPARTIMENT	VALEUR D'ORIGINE DE LA PART
CM-AM AVENIR MONETAIRE	1,52 euros
CM-AM AVENIR OBLIG	15,24 euros
CM-AM AVENIR TEMPERE	15,24 euros
CM-AM AVENIR EQUILIBRE	15,24 euros
CM-AM AVENIR DYNAMIQUE	1,52 euros
CM-AM AVENIR ACTIONS FRANCE	10 euros
CM-AM AVENIR ACTIONS EUROPE	15,24 euros
CM-AM AVENIR ACTIONS INTERNATIONAL	10 euros

Chaque compartiment émet des parts en représentation des actifs du FCPE qui lui sont attribués. Dans ce cas, les dispositions du présent règlement applicables aux parts du FCPE sont applicables aux parts émises en représentation des actifs du compartiment.

Les parts pourront être fractionnées, sur décision de la société de gestion de portefeuille en dixièmes, centièmes, millièmes, ou dix-millièmes dénommées fractions de parts.

Les dispositions du règlement réglant l'émission et le rachat de parts sont applicables aux fractions de parts dont la valeur sera toujours proportionnelle à celle de la part qu'elles représentent. Toutes les autres dispositions du règlement relatives aux parts s'appliquent aux fractions de parts sans qu'il soit nécessaire de le spécifier, sauf lorsqu'il en est disposé autrement.

Enfin, la société de gestion de portefeuille peut, sur ses seules décisions, procéder à la division des parts par la création de parts nouvelles qui sont attribuées aux porteurs en échange des parts anciennes.

Chaque compartiment émet des parts « C » : capitalisation totale.

Possibilité de regroupement ou de division des parts.

Article 12 - Valeur liquidative

La valeur liquidative est la valeur unitaire de la part. Elle est calculée en divisant l'actif net du fonds par le nombre de parts émises.

La valeur liquidative est calculée chaque jour, sur cours de clôture, à l'exception des jours fériés légaux en France, même si la Bourse de Paris est ouverte, et des jours de fermeture de la Bourse de Paris.

Elle est transmise à l'AMF le jour même de sa détermination. Elle est mise à disposition du conseil de surveillance à compter du premier jour ouvrable qui suit sa détermination et affichée dans les locaux de l'entreprise et de ses établissements. Le conseil de surveillance peut obtenir sur sa demande communication des valeurs liquidatives calculées.

Les valeurs mobilières et instruments financiers figurant à l'article 3 du présent règlement et inscrits à l'actif de chaque compartiment nourricier du FCPE sont évalués de la manière suivante :

Les parts ou actions d'OPCVM, de FIA et de fonds d'investissement sont évaluées à la dernière valeur liquidative connue au jour de l'évaluation.

La valeur liquidative de chaque compartiment est évaluée en fonction de celle de son OPCVM/ FIA maître.

Article 13 – Sommes distribuables

Le résultat net de l'exercice est égal au montant des intérêts, arrérages, dividendes, primes et lots, jetons de présence ainsi que tous produits relatifs aux titres constituant le portefeuille du fonds majoré du produit des sommes momentanément disponibles et diminué des frais de gestion et de la charge des emprunts.

Les sommes distribuables sont constituées par :

1° Le résultat net augmenté du report à nouveau et majoré ou diminué du solde du compte de régularisation des revenus ;

2° Les plus-values réalisées, nettes de frais, diminuées des moins-values réalisées, nettes de frais, constatées au cours de l'exercice, augmentées des plus-values nettes de même nature constatées au cours d'exercices antérieurs n'ayant pas fait l'objet d'une distribution ou d'une capitalisation et diminuées ou augmentées du solde du compte de régularisation des plus-values.

Capitalisation : Les sommes distribuables de chaque compartiment sont intégralement capitalisées chaque année, à l'exception de celles qui font l'objet d'une distribution obligatoire en vertu de la loi.

Article 14 – Souscription

Les sommes versées au fonds doivent être confiées au teneur de compte conservateur avant l'établissement de chaque valeur de part.

Les demandes de souscription complètes (flux et ordres) doivent être reçues par le teneur de compte conservateur de parts au plus tard le jour ouvré de Bourse précédant la date de calcul de la valeur liquidative, avant 12 heures ou selon les modalités prévues par le teneur de compte conservateur de parts autre que CREDIT MUTUEL EPARGNE SALARIALE désigné dans les accords

En cas de nécessité, la société de gestion pourra procéder à une évaluation exceptionnelle de la part pour permettre, par exemple, l'intégration immédiate du versement d'une réserve spéciale de participation.

Le teneur de compte conservateur crée le nombre de parts que chaque versement permet en divisant ce dernier par le prix d'émission calculé sur la première valeur de part suivant le versement.

Le teneur de compte conservateur indique à l'entreprise le nombre de parts revenant à chaque porteur de parts en fonction d'un état de répartition établi par celle-ci. L'entreprise informe chaque porteur de parts de cette attribution.

Le FCPE peut cesser d'émettre des parts en application du troisième alinéa de l'article L. 214-24-41 du code monétaire et financier, de manière provisoire ou définitive, partiellement ou totalement, dans les situations objectives entraînant la fermeture des souscriptions telles qu'un nombre maximum de parts émises, un montant maximum d'actif atteint ou l'expiration d'une période de souscription déterminée. Le déclenchement de cet outil fera l'objet d'une information par tout moyen des porteurs existants relative à son activation, ainsi qu'au seuil et à la situation objective ayant conduit à la décision de fermeture partielle ou totale. Dans le cas d'une fermeture partielle, cette information par tout moyen précisera explicitement les modalités selon lesquelles les porteurs existants peuvent continuer de souscrire pendant la durée de cette fermeture partielle.

Les porteurs de parts sont également informés par tout moyen de la décision du FCPE ou de la société de gestion soit de mettre fin à la fermeture totale ou partielle des souscriptions (lors du passage sous le seuil de déclenchement), soit de ne pas y mettre fin (en cas de changement de seuil ou de modification de la situation objective ayant conduit à la mise en œuvre de cet outil). Une modification de la situation objective invoquée ou du seuil de déclenchement de l'outil doit toujours être effectuée dans l'intérêt des porteurs de parts. L'information par tous moyens précise les raisons exactes de ces modifications.

Article 15 – Rachat

1. Les porteurs de parts bénéficiaires ou leurs ayants droit peuvent demander le rachat de tout ou partie de leurs parts, dans les conditions prévues dans l'accord de participation et/ou le PEE, le PEI, le PERCO, le PERCOI.

Les porteurs de parts ayant quitté l'entreprise sont avertis par cette dernière de la disponibilité de leurs parts. S'ils ne peuvent être joints à la dernière adresse indiquée, leurs droits seront transférés dans un fonds de type monétaires à l'expiration du délai d'un an à compter de la date de disponibilité des droits dont ils sont titulaires,

2. Les demandes de rachats conformes et complètes nécessitant des justificatifs sont à adresser éventuellement par l'intermédiaire de l'Entreprise ou de son délégataire teneur de registre au teneur de compte conservateur de parts, pour qu'il les reçoive au plus tard le jour ouvré de Bourse EURONEXT Paris SA précédant la date de calcul de la valeur liquidative, avant 12 heures, et sont exécutées au prix de rachat conformément aux modalités prévues dans le règlement.

Les demandes de rachat ne nécessitant pas de justificatif, doivent l'être au plus tard, la veille de la date de calcul de la valeur liquidative avant minuit ou selon les modalités prévues par le teneur de compte conservateur de parts autre que CREDIT MUTUEL EPARGNE SALARIALE désigné dans les accords

Les parts sont payées en numéraire par prélèvements sur les avoirs du fonds. En aucun cas, le règlement ne peut transiter par les comptes bancaires d'intermédiaires, notamment ceux de l'entreprise ou de la société de gestion de portefeuille, et les sommes correspondantes sont adressées aux bénéficiaires directement par le teneur de compte conservateur de parts. Toutefois par exception en cas de difficulté ou d'infaisabilité et à la demande expresse du porteur de parts, le remboursement de ses avoirs pourra lui être adressé par l'intermédiaire de son employeur, d'un établissement habilité par la réglementation locale avec la faculté pour ce dernier d'opérer sur ces sommes les prélèvements sociaux et fiscaux en application de la réglementation applicable.

Cette opération est effectuée dans un délai n'excédant pas un mois après l'établissement de la valeur liquidative suivant la réception de la demande de rachat.

Les règles de fonctionnement de l'OPC (modalités de souscription / rachat notamment) peuvent par ailleurs contribuer à une gestion efficace de la liquidité et des coûts associés aux investissements et aux désinvestissements. Les conditions de souscription et de rachat dans l'OPC maître sont détaillées dans le paragraphe ci-après :

Souscription/rachat de l'OPC maître « CM-AM CASH » :

L'organisme désigné pour recevoir les souscriptions et rachats est le dépositaire : Banque Fédérative du Crédit Mutuel (BFCM). Les ordres de souscription peuvent être acceptés en nombre de parts ou en montant.

Les ordres de rachat sont acceptés en nombre de parts uniquement

- Les ordres de souscription et de rachat sont centralisés chaque jour ouvré à 12h00.

- Les ordres reçus avant 12h00, sont exécutés sur la base de la dernière valeur liquidative calculée suivant les cours d'ouverture de Bourse du jour précédent.

- Les ordres reçus après 12h00, sont exécutés sur la base de la valeur liquidative calculée suivant les cours d'ouverture de Bourse du jour.

- Les ordres reçus après 12 heures le vendredi ou un jour précédent un jour férié en France et/ou chômé, sont exécutés sur la base de la valeur liquidative datée du vendredi ou du dernier jour ouvré précédant un jour férié en France et/ou chômé ; et incluent le coupon du week-end et/ou du ou des jours fériés et/ou chômés.

Souscription/rachat de l'OPC maître « CM-AM OBLI MOYEN TERME », « ES TEMPERE », « ES ACTIONS INTERNATIONAL », « ES DYNAMIQUE » et « ES GESTION EQUILIBRE » :

L'organisme désigné pour recevoir les souscriptions et rachats est le dépositaire : Banque Fédérative du Crédit Mutuel (BFCM)

- Les ordres de souscriptions et de rachats sont centralisés chaque jour ouvré à 9h00.

- Les ordres reçus avant 9h00 sont exécutés sur la base de la valeur liquidative du jour.

- Les ordres reçus après 9h00 sont exécutés sur la base de la valeur liquidative du lendemain.

Souscription/rachat de l'OPC maître « CM-AM FRANCE EQUITIES » et « CM-AM EURO EQUITIES » :

L'organisme désigné pour recevoir les souscriptions et rachats est le dépositaire : Banque Fédérative du Crédit Mutuel (BFCM)

- Les ordres de souscription et de rachat sont centralisés chaque jour ouvré à 12h00.

- Les ordres reçus avant 12h00, sont exécutés sur la base valeur liquidative du jour.

- Les ordres reçus après 12h00, sont exécutés sur la base de la valeur liquidative du lendemain

Article 16 - Prix d'émission et de rachat

Pour chacun des compartiments :

Frais à la charge de l'investisseur, prélevés lors des souscriptions et des rachats	Assiette	Taux barème
Commission de souscription non acquise au FCPE	Valeur liquidative X nombre de parts	1 % à la charge des porteurs de parts ou de l'entreprise selon les accords
Commission de souscription acquise au FCPE	Valeur liquidative X nombre de parts	Néant
Commission de rachat non acquise au FCPE	Valeur liquidative X nombre de parts	Néant
Commission de rachat acquise au FCPE	Valeur liquidative X nombre de parts	Néant

Article 17 - Frais de fonctionnement et commissions

1. Frais de gestion financière et frais administratifs externes à la société de gestion

	Assiette	Taux barème* Prise en charge par le FCPE	Taux barème* Prise en charge par l'entreprise
CM-AM AVENIR MONETAIRE	Actif net	0,40 % TTC maximum	Néant
CM-AM AVENIR OBLIG	Actif net	0,50% TTC maximum	Néant
CM-AM AVENIR TEMPERE	Actif net	0,50% TTC maximum	Néant
CM-AM AVENIR EQUILIBRE	Actif net	0,60% TTC maximum	Néant
CM-AM AVENIR DYNAMIQUE	Actif net	0,70% TTC maximum	Néant
CM-AM AVENIR ACTIONS FRANCE	Actif net	0,85 % TTC maximum	Néant
CM-AM AVENIR ACTIONS EUROPE	Actif net	0,85% TTC maximum	Néant
CM-AM AVENIR ACTIONS INTERNATIONAL	Actif net	0,85% TTC maximum	Néant

*Ces frais ne sont pas assujettis à la TVA conformément au Code général des impôts.

Les honoraires du Commissaire aux comptes sont compris dans les frais de gestion financière et administratifs externes de la société de gestion.

2. Frais indirects maximum (commissions et frais de gestion)

	Assiette	Taux barème	Prise en charge FCPE/Entreprise
CM-AM AVENIR MONETAIRE	Actif net	0,15 % TTC maximum	FCPE
CM-AM AVENIR OBLIG	Actif net	1,00 % TTC maximum	FCPE
CM-AM AVENIR TEMPERE	Actif net	2,00 % TTC maximum	FCPE
CM-AM AVENIR EQUILIBRE	Actif net	2,00 % TTC maximum	FCPE
CM-AM AVENIR DYNAMIQUE	Actif net	2,25 % TTC maximum	FCPE
CM-AM AVENIR ACTIONS FRANCE	Actif net	2,25 % TTC maximum	FCPE
CM-AM AVENIR ACTIONS EUROPE	Actif net	2,25 % TTC maximum	FCPE
CM-AM AVENIR ACTIONS INTERNATIONAL	Actif net	2,25 % TTC maximum	FCPE

3. Commissions de mouvement

Pour tous les compartiments : Néant.

4. Commission de surperformance

Pour tous les compartiments : Néant.

► Frais et commissions des OPCVM / FIA maîtres :

Commissions de souscription et de rachat

Les commissions de souscription et de rachat viennent augmenter le prix de souscription payé par l'investisseur ou diminuer le prix de remboursement. Les commissions acquises à l'OPCVM/ au FIA servent à compenser les frais supportés par l'OPCVM/ le FIA pour investir ou désinvestir les avoirs confiés. Les commissions non acquises reviennent à la société de gestion de portefeuille, aux commercialisateurs, etc.

« CM-AM CASH » OPCVM maître de « CM-AM AVENIR MONETAIRE »

Frais à la charge de l'investisseur, prélevés lors des souscriptions et des rachats	Assiette	Taux barème
Commission de souscription non acquise à l'OPCVM	valeur liquidative × nombre d'actions	Action ES : Néant
Commission de souscription acquise à l'OPCVM	valeur liquidative × nombre d'actions	Néant
Commission de rachat non acquise à l'OPCVM	valeur liquidative × nombre d'actions	Néant
Commission de rachat acquise à l'OPCVM	valeur liquidative × nombre d'actions	Néant

« CM-AM OBLI MOYEN TERME » OPCVM maître de « CM-AM AVENIR OBLIG »

Frais à la charge de l'investisseur, prélevés lors des souscriptions et des rachats	Assiette	Taux barème
Commission de souscription non acquise à l'OPCVM	valeur liquidative × nombre de parts	Part C : 1 % maximum
Commission de souscription acquise à l'OPCVM	valeur liquidative × nombre de parts	Néant
Commission de rachat non acquise à l'OPCVM	valeur liquidative × nombre de parts	Néant
Commission de rachat acquise à l'OPCVM	valeur liquidative × nombre de parts	Néant

« ES TEMPERE » FIA maître de « CM-AM AVENIR TEMPERE »

Frais à la charge de l'investisseur, prélevés lors des souscriptions et des rachats	Assiette	Taux barème
Commission de souscription non acquise au FIA	valeur liquidative × nombre de parts	Part C : 1 % maximum
Commission de souscription acquise au FIA	valeur liquidative × nombre de parts	Néant
Commission de rachat non acquise au FIA	valeur liquidative × nombre de parts	Néant
Commission de rachat acquise au FIA	valeur liquidative × nombre de parts	Néant

« ES GESTION EQUILIBRE » FIA maître de « CM-AM AVENIR EQUILIBRE »

Frais à la charge de l'investisseur, prélevés lors des souscriptions et des rachats	Assiette	Taux barème
Commission de souscription non acquise au FIA	valeur liquidative × nombre de parts	Part C : 1 % maximum
Commission de souscription acquise au FIA	valeur liquidative × nombre de parts	Néant
Commission de rachat non acquise au FIA	valeur liquidative × nombre de parts	Néant
Commission de rachat acquise au FIA	valeur liquidative × nombre de parts	Néant

« ES DYNAMIQUE » FIA maître de « CM-AM AVENIR DYNAMIQUE »

Frais à la charge de l'investisseur, prélevés lors des souscriptions et des rachats	Assiette	Taux barème
Commission de souscription non acquise au FIA	valeur liquidative × nombre de parts	Part C : 1 % maximum
Commission de souscription acquise au FIA	valeur liquidative × nombre de parts	Néant
Commission de rachat non acquise au FIA	valeur liquidative × nombre de parts	Néant
Commission de rachat acquise au FIA	valeur liquidative × nombre de parts	Néant

« CM-AM FRANCE EQUITIES » OPCVM maître de « CM-AM AVENIR ACTIONS France »

Frais à la charge de l'investisseur, prélevés lors des souscriptions et des rachats	Assiette	Taux barème
Commission de souscription non acquise à l'OPCVM	valeur liquidative × nombre de parts	Part C : 2 % maximum
Commission de souscription acquise à l'OPCVM	valeur liquidative × nombre de parts	Néant
Commission de rachat non acquise à l'OPCVM	valeur liquidative × nombre de parts	Néant
Commission de rachat acquise à l'OPCVM	valeur liquidative × nombre de parts	Néant

« CM-AM EURO EQUITIES » OPCVM maître de « CM-AM AVENIR ACTIONS EURO »

Frais à la charge de l'investisseur, prélevés lors des souscriptions et des rachats	Assiette	Taux barème
Commission de souscription non acquise à l'OPCVM	valeur liquidative × nombre de parts	Part RC : 2 % maximum
Commission de souscription acquise à l'OPCVM	valeur liquidative × nombre de parts	Néant
Commission de rachat non acquise à l'OPCVM	valeur liquidative × nombre de parts	Néant
Commission de rachat acquise à l'OPCVM	valeur liquidative × nombre de parts	Néant

« ES ACTIONS INTERNATIONAL » OPCVM maître de « CM-AM AVENIR ACTIONS INTERNATIONAL »

Frais à la charge de l'investisseur, prélevés lors des souscriptions et des rachats	Assiette	Taux barème
Commission de souscription non acquise au FIA	valeur liquidative × nombre de parts	Part C : 1 % maximum
Commission de souscription acquise au FIA	valeur liquidative × nombre de parts	Néant
Commission de rachat non acquise au FIA	valeur liquidative × nombre de parts	Néant
Commission de rachat acquise au FIA	valeur liquidative × nombre de parts	Néant

Frais de fonctionnement et de gestion

Ces frais recouvrent tous les frais facturés directement à l'OPCVM/ FIA, à l'exception des frais de transactions. Les frais de transaction incluent les frais d'intermédiation (courtage, etc...) et la commission de mouvement, le cas échéant, qui peut être perçue notamment par le dépositaire et la société de gestion de portefeuille.

Aux frais de fonctionnement et de gestion peuvent s'ajouter :

- Des commissions de surperformance. Celles-ci rémunèrent la société de gestion de portefeuille dès lors que l'OPCVM/ le FIA a dépassé ses objectifs. Elles sont donc facturées à l'OPCVM/ au FIA,
- Des commissions de mouvement facturées à l'OPCVM/ au FIA.

« CM-AM CASH » OPCVM maître de « CM-AM AVENIR MONETAIRE »

	Frais facturés à l'OPCVM	Assiette	Taux barème
1	Frais de gestion financière et frais administratifs externes à la société de gestion	Actif net	Action ES : 0,15 % TTC maximum
2	Commissions de mouvement Société de gestion de portefeuille : 100 %	Prélèvement sur chaque transaction	Néant
3	Commission de surperformance	Actif net	Action ES 40% TTC de la performance nette de frais fixes de gestion au-delà d'€STR Capitalisé

Modalités de la commission de surperformance :

La commission de surperformance est fondée sur la comparaison entre la performance nette de frais fixes de gestion de l'OPCVM et celle du taux de référence défini ci-après.

Le taux de référence pour la commission de surperformance est l'€STR capitalisé.

Il est publié quotidiennement par la Banque Centrale Européenne et représente le taux sans risque de la zone Euro.

La performance de l'OPCVM est calculée en fonction de l'évolution de sa valeur liquidative nette de frais fixes de gestion.

La performance de l'OPCVM sera comparée jour à jour avec l'€STR capitalisé entre deux valeurs liquidatives consécutives.

- Si entre deux valeurs liquidatives consécutives, la performance de l'OPCVM est supérieure au taux de référence, la commission de surperformance représentera 40% au maximum de cette différence. La dotation est alors provisionnée lors de l'établissement de cette valeur liquidative.

- Si entre deux valeurs liquidatives consécutives, la performance de l'OPCVM est inférieure au taux de référence, la provision globale précédemment constituée sera réajustée par une reprise de provision à hauteur de 40% maximum de cette sous-performance. Les reprises sur provisions sont plafonnées à hauteur des provisions disponibles.

Les valeurs liquidatives datées d'un vendredi ou un jour férié en France et/ou chômés incluent les coupons courus du weekend et/ou du ou des jours fériés ou chômés et seront comparées à l'€STR sur les mêmes périodes.

La commission de surperformance sur un exercice est égale au cumul des dotations et des reprises de provision opérées à chaque valeur liquidative. Elle est plafonnée à la différence entre le taux des frais fixes de gestion maximum prévus par le prospectus et les frais fixes réellement appliqués.

Le cumul des frais fixes réels de gestion et de la commission de surperformance est plafonné quotidiennement au taux maximum de frais de gestion fixes prévus par le prospectus.

Elle est percevable annuellement sur la dernière valeur liquidative de l'exercice.

« CM-AM OBLI MOYEN TERME » OPCVM maître de « CM-AM AVENIR OBLIG »

	Frais facturés à l'OPCVM	Assiette	Taux barème
1	Frais de gestion financière et frais administratifs externes à la société de gestion	Actif net	Part C : 0,6545 % TTC maximum
2	Commissions de mouvement Société de gestion de portefeuille : 100 %	Prélèvement sur chaque transaction	Néant
3	Commission de surperformance	Actif net	Néant

Les coûts exceptionnels liés au recouvrement des créances pour le compte de l'OPCVM ou à une procédure pour faire valoir un droit peuvent s'ajouter aux frais récurrents facturés à ce dernier et affichés ci-dessus.

« ES TEMPERE » FIA maître de « CM-AM AVENIR TEMPERE »

	Frais facturés au FIA	Assiette	Taux barème
1	Frais de gestion financière et frais administratifs externes à la société de gestion	Actif net	Part C : 1,20 % TTC maximum
2	Frais indirects maximum (commissions et frais de gestion)	Actif net	3 % TTC maximum
3	Commissions de mouvement Société de gestion de portefeuille : 100 %	Prélèvement sur chaque transaction	de 0% à 0,35% sur le montant de chaque transaction
4	Commission de surperformance	Actif net	Néant

« ES GESTION EQUILIBRE » FIA maître de « CM-AM AVENIR EQUILIBRE »

	Frais facturés au FIA	Assiette	Taux barème
1	Frais de gestion financière et frais administratifs externes à la société de gestion	Actif net	Part C : 1,20 % TTC maximum
2	Frais indirects maximum (commissions et frais de gestion)	Actif net	3 % TTC maximum
3	Commissions de mouvement Société de gestion de portefeuille : 100 %	Prélèvement sur chaque transaction	de 0% à 0,35% sur le montant de chaque transaction
4	Commission de surperformance	Actif net	Néant

« ES DYNAMIQUE » FIA maître de « CM-AM AVENIR DYNAMIQUE »

	Frais facturés au FIA	Assiette	Taux barème
1	Frais de gestion financière et frais administratifs externes à la société de gestion	Actif net	Part C : 1,20 % TTC maximum
2	Frais indirects maximum (commissions et frais de gestion)	Actif net	3 % TTC maximum
3	Commissions de mouvement Société de gestion de portefeuille : 100 %	Prélèvement sur chaque transaction	de 0% à 0,35% sur le montant de chaque transaction
4	Commission de surperformance	Actif net	Néant

« CM-AM FRANCE EQUITIES » FIA maître de « CM-AM AVENIR ACTIONS France »

	Frais facturés au FIA	Assiette	Taux barème
1	Frais de gestion financière et frais administratifs externes à la société de gestion	Actif net	Part C : 1,1960 % TTC maximum
2	Commissions de mouvement Société de gestion de portefeuille : 100 %	Prélèvement sur chaque transaction	de 0% à 0,10% maximum sur les actions
3	Commission de surperformance	Actif net	Néant

« CM-AM EURO EQUITIES » FIA maître de « CM-AM AVENIR ACTIONS EURO »

	Frais facturés au FIA	Assiette	Taux barème
1	Frais de gestion financière et frais administratifs externes à la société de gestion	Actif net	Part RC : 1,4280 % TTC maximum
2	Commissions de mouvement Société de gestion de portefeuille : 100 %	Prélèvement sur chaque transaction	de 0 à 0,10% TTC maximum sur les actions
3	Commission de surperformance	Actif net	Néant

« ES ACTIONS INTERNATIONAL » FIA maître de « CM-AM AVENIR ACTIONS INTERNATIONAL »

	Frais facturés au FIA	Assiette	Taux barème
1	Frais de gestion financière et frais administratifs externes à la société de gestion	Actif net	Part C : 1,60 % TTC maximum
2	Frais indirects maximum (commissions et frais de gestion)	Actif net	3 % TTC maximum
3	Commissions de mouvement Société de gestion de portefeuille : 100 %	Prélèvement sur chaque transaction	de 0% à 0,35% sur le montant de chaque transaction
4	Commission de surperformance	Actif net	Néant

Opérations d'acquisition et de cession temporaires de titres :

Tous les revenus résultant de techniques de gestion efficace de portefeuille nets des coûts opérationnels directs et indirects reviennent à l'OPCVM

Sélection des intermédiaires :

La sélection et l'évaluation des intermédiaires font l'objet de procédures contrôlées.

Toute entrée en relation est examinée, agréée par un comité ad hoc avant d'être validée par la Direction.

L'évaluation est au minimum annuelle et prend en compte plusieurs critères liés en premier lieu à la qualité de l'exécution (prix d'exécution, délais de traitement, bon déroulement des opérations...) et à la pertinence des prestations de recherche (analyses financière, technique et économique, bien-fondé des recommandations...).

TITRE IV ÉLÉMENTS COMPTABLES ET DOCUMENTS D'INFORMATION

Article 18 - Exercice comptable

L'exercice comptable commence le lendemain du dernier jour de bourse du mois de décembre et se termine le dernier jour de bourse du même mois de l'année suivante pour tous les compartiments.

Article 19 - Document semestriel

Dans les six semaines suivant chaque semestre de l'exercice, la société de gestion de portefeuille établit l'inventaire de l'actif du fonds sous le contrôle du dépositaire.

Dans un délai de huit semaines à compter de la fin de chaque semestre, elle est tenue de publier la composition de l'actif du fonds, après certification du commissaire aux comptes du fonds. À cet effet, la société de gestion de portefeuille communique ces informations au conseil de surveillance et à l'entreprise, auprès desquels tout porteur peut les demander.

Cas des fonds diffusés auprès d'entreprises réunissant moins de dix porteurs de parts : Dans un délai de huit semaines à compter de la fin de chaque semestre, elle est tenue de publier la composition de l'actif du fonds, après certification du commissaire aux comptes du fonds. À cet effet, la société de gestion de portefeuille communique ces informations au conseil de surveillance et les met à disposition de l'entreprise et des porteurs de parts qui peuvent lui en demander copie.

Article 20 - Rapport annuel

Dans les conditions prévues par le règlement général de l'AMF et l'instruction AMF n° 2011-21, chaque année, dans les six mois suivant la clôture de l'exercice, la société de gestion de portefeuille adresse à l'entreprise l'inventaire de l'actif, attesté par le dépositaire, le bilan, le compte de résultat, l'annexe établis conformément aux dispositions du plan comptable en vigueur, certifiés par le commissaire aux comptes, et le rapport de gestion.

Cas des fonds diffusés auprès d'entreprises réunissant moins de dix porteurs de parts : Chaque année, dans les six mois suivant la clôture de l'exercice, la société de gestion de portefeuille informe l'entreprise de l'adoption du rapport annuel du fonds ; ce document est diffusé par voie électronique et mis à disposition des entreprises et des porteurs de parts qui peuvent en demander copie à la société de gestion de portefeuille.

La société de gestion de portefeuille tient à la disposition de chaque porteur de parts un exemplaire du rapport annuel qui peut être, en accord avec le conseil de surveillance, remplacé par un rapport simplifié comportant une mention indiquant que le rapport annuel est à la disposition de tout porteur de parts qui en fait la demande auprès du conseil de surveillance, du comité d'entreprise ou de l'entreprise.

Le rapport annuel indique notamment :

- le montant des honoraires du commissaire aux comptes ;
- les commissions indirectes (frais de gestion, commissions de souscription et de rachat) supportées par les FCPE investis à plus de 20 % en parts ou actions d'OPCVM, de FIA ou de fonds d'investissement.

TITRE V MODIFICATIONS, LIQUIDATION ET CONTESTATIONS

Article 21 - Modifications du règlement

Les modifications, adjonctions ou opérations mentionnées ci-après dans des articles existants ou, qui seraient à créer, ne peuvent être faites sans l'accord préalable du conseil de surveillance : Dénomination, Dépositaire, Société de gestion, Orientation de gestion, Classification, Fusion, Scission, Dissolution, Liquidation, Garantie ou protection, Transformation articles L. 214- 164/ L. 214- 165 du Code Monétaire et Financier, Création de compartiments.

Toute modification entre en vigueur au plus tôt trois jours ouvrés après l'information des porteurs de parts, dispensée par la société de gestion de portefeuille et/ou l'entreprise, au minimum selon les modalités précisées par instruction de l'AMF, à savoir, selon les cas, affichage dans les locaux de l'entreprise, insertion dans un document d'information et courrier adressé à chaque porteur de parts.

Article 22 - Changement de société de gestion de portefeuille et/ou de dépositaire

Le conseil de surveillance peut décider de changer de société de gestion de portefeuille et/ou de dépositaire, notamment lorsque celle-ci ou celui-ci déciderait de ne plus assurer ou ne serait plus en mesure d'assurer ses fonctions.

Tout changement d'une société de gestion de portefeuille et/ou de dépositaire est soumis à l'accord préalable du conseil de surveillance du fonds et à l'agrément de l'AMF.

Une fois la nouvelle société de gestion de portefeuille et/ou le nouveau dépositaire désigné, le transfert est effectué dans les trois mois maximum suivant l'agrément de l'AMF.

Durant ce délai, l'ancienne société de gestion de portefeuille établit un rapport de gestion intermédiaire, couvrant la période de l'exercice durant laquelle elle a opéré la gestion et dresse l'inventaire des actifs du fonds. Ces documents sont transmis à la nouvelle société de gestion de portefeuille à une date fixée d'un commun accord entre l'ancienne et la nouvelle société de gestion de portefeuille et l'ancien et le nouveau dépositaire après information du conseil de surveillance sur cette date, ou, à défaut, à l'expiration du délai de trois mois précité.

En cas de changement de dépositaire, l'ancien dépositaire procède au virement des titres et autres éléments de l'actif chez le nouveau dépositaire selon les dispositions arrêtées entre eux et, le cas échéant, la ou les société(s) de gestion concernée(s).

Article 23 - Fusion / Scission

L'opération est décidée par le conseil de surveillance. Dans l'hypothèse où celui-ci ne peut plus être réuni, la société de gestion de portefeuille peut, en accord avec le dépositaire, transférer les actifs de ce fonds dans un fonds « multi entreprises ».

L'accord du conseil de surveillance du fonds receveur est nécessaire. Toutefois, si le règlement du fonds receveur prévoit l'apport d'actifs en provenance d'autres fonds, cet accord n'est pas requis.

Ces opérations ne peuvent intervenir qu'après agrément de l'AMF et information des porteurs de parts du (des) fonds apporteur(s) dans les conditions précisées à l'article 21 du présent règlement, sauf dans le cadre des fusions entre un fonds relais et un fonds d'actionariat salarié où l'information des porteurs de parts n'est pas obligatoire (cf. article 2-3 de l'Instruction n° 2011-21). Elles sont effectuées sous le contrôle du commissaire aux comptes.

Si le conseil de surveillance ne peut plus être réuni, le transfert des actifs ne peut être effectué qu'après l'envoi de la lettre d'information adressée aux porteurs de parts par la société de gestion de portefeuille ou, à défaut, par l'entreprise.

Les nouveaux droits des porteurs de parts sont calculés sur la base de la valeur liquidative des parts du ou des fonds, déterminée le jour de la réalisation de ces opérations. (Le teneur de compte conservateur des parts adresse aux porteurs de parts du fonds absorbé ou scindé une attestation leur précisant le nombre de parts du ou des nouveaux fonds dont ils sont devenus porteurs). L'entreprise remet aux porteurs de parts la (les) document(s) d'information clés pour l'investisseur de ce(s) nouveau(x) fonds et tient à leur disposition le texte du (ou des) règlement(s) de ce(s) nouveau(x) fonds préalablement mis en harmonie, le cas échéant, avec les textes en vigueur.

Les dispositions du présent article s'appliquent à chaque compartiment.

Article 24 - Modification de choix de placement individuel et transferts collectifs partiels

Ces opérations sont possibles si la liquidité du FCPE d'origine le permet.

* Modification de choix de placement individuel :

Si l'accord de participation ou le règlement du plan d'épargne salariale le prévoit, un porteur de parts peut demander une modification de choix de placement individuel (arbitrage) du présent FCPE vers un autre support d'investissement.

Dans ce cas, il doit adresser une demande de modification de choix de placement individuel au teneur de compte conservateur de parts (ou se conformer aux dispositions prévues par l'accord d'entreprise).

* Transferts collectifs partiels :

Le comité d'entreprise, ou à défaut, les signataires des accords, ou à défaut, les 2/3 des porteurs de parts d'une même entreprise, peuvent décider le transfert collectif des avoirs des salariés et anciens salariés d'une même entreprise du présent fonds vers un autre support d'investissement.

L'apport à un nouveau FCPE se fait alors dans les mêmes conditions que celles prévues à l'article 23 dernier alinéa du présent règlement.

Article 25 - Liquidation / Dissolution

Il ne peut être procédé à la liquidation du fonds tant qu'il subsiste des parts indisponibles.

1. Lorsque toutes les parts sont disponibles, la société de gestion de portefeuille, le dépositaire et le conseil de surveillance peuvent décider, d'un commun accord, de liquider le fonds à l'échéance de la durée mentionnée à l'article 5 du présent règlement ; dans ce cas, la société de gestion de portefeuille a tous pouvoirs pour procéder à la liquidation des actifs, et le dépositaire pour répartir en une ou plusieurs fois, aux porteurs de parts, le produit de cette liquidation.

À défaut, le liquidateur est désigné en justice à la demande de tout porteur de parts.

Le commissaire aux comptes et le dépositaire continuent d'exercer leurs fonctions jusqu'au terme des opérations de liquidation.

2. Lorsqu'il subsiste des porteurs de parts qui n'ont pu être joints à la dernière adresse indiquée par eux, la liquidation ne peut intervenir qu'à la fin de la première année suivant la disponibilité des dernières parts créées.

Dans l'hypothèse où la totalité des parts devenues disponibles appartiennent à des porteurs de parts qui n'ont pu être joints à la dernière adresse indiquée par eux, la société de gestion de portefeuille pourra, en accord avec le dépositaire, transférer ces parts, à l'expiration d'un délai d'un an à compter de la date de disponibilité de l'ensemble des droits des porteurs de parts, dans un fonds "multi-entreprises", de type « monétaires », dont elle assure la gestion et procéder à la dissolution du FCPE.

Lorsque toutes les parts ont été rachetées, la société de gestion de portefeuille et le dépositaire peuvent décider, d'un commun accord, de dissoudre le fonds. La société de gestion de portefeuille, le dépositaire et le commissaire aux comptes continuent d'exercer leurs fonctions jusqu'au terme des opérations de dissolution.

Article 26 - Contestation – Compétence

Toutes contestations relatives au fonds qui peuvent s'élever pendant la durée de fonctionnement de celui-ci, ou lors de sa liquidation, entre les porteurs de parts et la société de gestion de portefeuille ou le dépositaire, sont soumises à la juridiction des tribunaux compétents.

Règlement du FCPE à compartiments « CM-AM AVENIR »

Agréé par l'AMF le : **18/11/2008**

Date de la dernière mise à jour ou modification du règlement du Fonds : **30/06/2021**