

# LO Funds – Emerging High Conviction (USD) P

## Reporting mensuel (document marketing)

High Conviction • Actions

28 février 2021

### DONNÉES DU FONDS

|                             |                         |
|-----------------------------|-------------------------|
| Domicile/Statut juridique   | Luxembourg / SICAV      |
| Statut légal                | UCITS                   |
| Date de lancement du fonds  | 31 octobre 2011         |
| Monnaie du fonds            | USD                     |
| Monnaie de la classe        | USD                     |
| Gérant                      | O. Lange-Broussy        |
| Encours (toutes classes)    | USD 480.41 millions     |
| Liquidité (souscr./rbt.)    | Quotidienne, 15:00      |
| Inv. minimum                | EUR 3'000 ou équivalent |
| Commission de gestion       | 0.85%                   |
| Commission de distribution  | 0.85%                   |
| FROC                        | 0.35%                   |
| TER max (30 septembre 2020) | 2.05%                   |

### PROFIL DE RISQUE

|        |   |   |       |   |   |   |
|--------|---|---|-------|---|---|---|
| 1      | 2 | 3 | 4     | 5 | 6 | 7 |
| Faible |   |   | Elevé |   |   |   |

| CODES     | Classe A     | Classe D     |
|-----------|--------------|--------------|
| ISIN      | LU0690088280 | LU0690088363 |
| Bloomberg | LOECPAU LX   | LOECPDU LX   |
| VNI       | USD 19.58    | USD 19.55    |

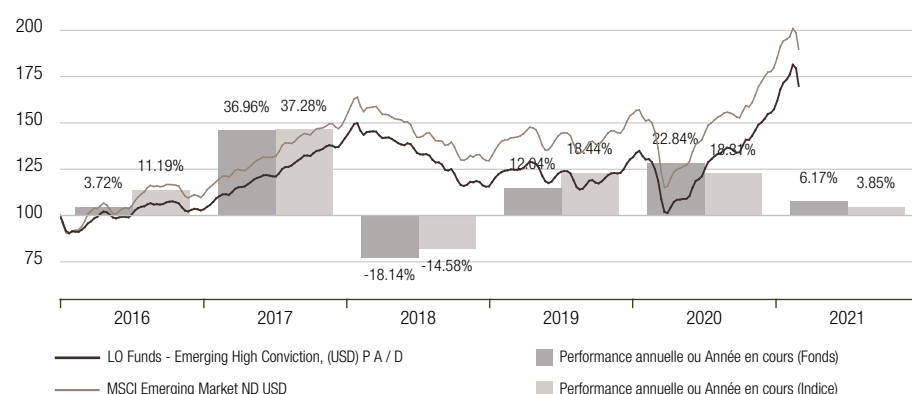
### NOTATION

Morningstar Rating  ★★☆☆☆

### POINTS CLÉS

LO Funds–Emerging High Conviction est un portefeuille OPCVM à gestion active. Sa stratégie en actions long-only basée sur une approche à forte conviction est appliquée depuis octobre 2011. Il investit dans des actions émises par des entreprises des marchés émergents et des marchés développés fortement exposées aux marchés émergents. Il vise à surperformer l'indice MSCI Emerging Market sur le long terme. La philosophie d'investissement est axée sur la sélection d'entreprises de premier ordre opérant selon des modèles d'affaires durables susceptibles de générer des rendements supérieurs et prévisibles. L'approche d'investissement évite généralement les entreprises exposées de manière excessive aux facteurs exogènes (échappant au contrôle de l'équipe de direction) pour se concentrer sur celles susceptibles de dégager des rendements durables et supérieurs avec une meilleure prévisibilité. Cet accent correspond à une stratégie à forte conviction systématique et disciplinée dans le cadre de laquelle l'équipe de gestion sélectionne les entreprises qui affichent des rendements structurels supérieurs, une capacité de croissance avec de faibles besoins d'endettement, une gouvernance d'entreprise solide et des avantages compétitifs durables. Le portefeuille est alors construit avec 50 à 70 actions présentant une valorisation attrayante. L'allocation géographique et entre les secteurs/entreprises défensifs et procycliques est influencée par des critères top-down. La gestion du risque s'efforce de limiter les drawdowns grâce au recours à des stratégies de couverture à base d'options. Le risque de change peut être couvert.

### PERFORMANCE NETTE ET PERFORMANCE ANNUELLE EN USD 31 déc. 2015 - 28 févr. 2021

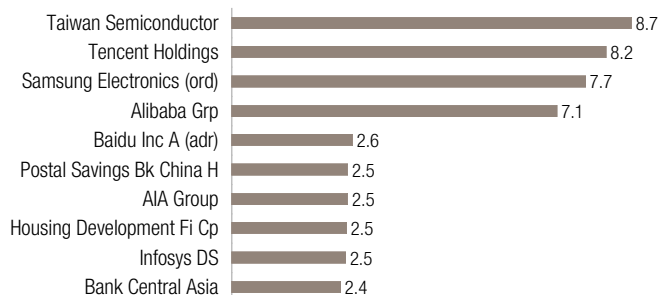
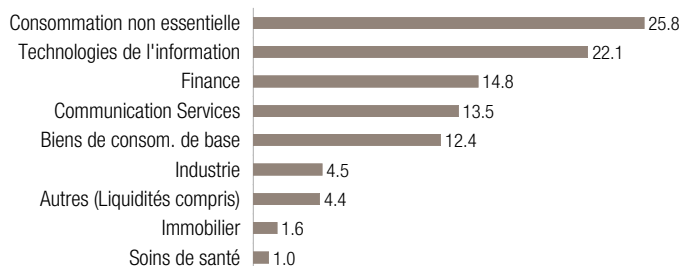
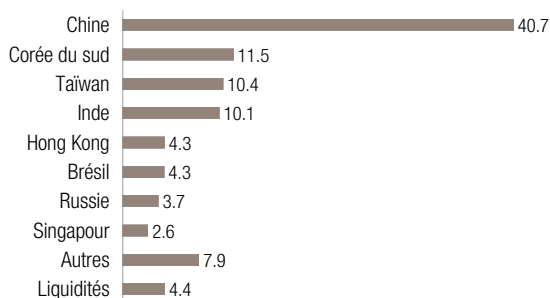
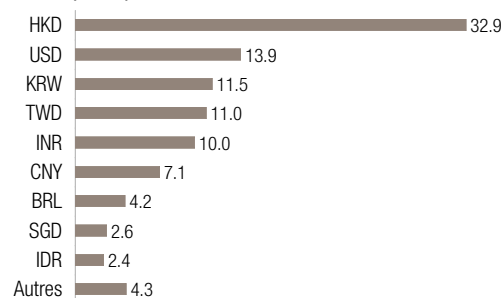
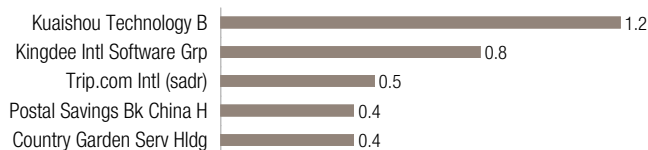



Indice de référence: MSCI Emerging Markets depuis le 1.1.2015. Auparavant, du 31.10.2011 au 31.12.2014, l'indice de référence était l'indice MSCI World.

La valeur des investissements est variable et peut diminuer aussi bien qu'augmenter.

| PERFORMANCE NETTE EN USD         | Cumulée |         | Annualisée |        |
|----------------------------------|---------|---------|------------|--------|
|                                  | Fonds   | Indice  | Fonds      | Indice |
| Année en cours                   | 6.17%   | 3.85%   | -          | -      |
| 1 mois                           | 1.58%   | 0.76%   | -          | -      |
| 3 mois                           | 15.12%  | 11.49%  | -          | -      |
| 1 an                             | 40.92%  | 36.05%  | -          | -      |
| 3 ans                            | 17.20%  | 20.29%  | 5.41%      | 6.33%  |
| 5 ans                            | 85.78%  | 103.23% | 13.13%     | 15.18% |
| Perf. totale (depuis 31.10.2011) | 95.77%  | 67.66%  | 7.44%      | 5.67%  |

| STATISTIQUES 29.02.2016 - 28.02.2021 | Fonds   | Indice  | Fonds |
|--------------------------------------|---------|---------|-------|
| Volat. annualisée                    | 16.12%  | 17.24%  | 43    |
| Ratio de Sharpe                      | 0.73    | 0.80    |       |
| Baisse maximum                       | -31.69% | -28.65% |       |
| Corrélation                          |         | 0.969   |       |
| Tracking Error                       |         | 4.27%   |       |

**10 PRINCIPALES POSITIONS (EN %)****SECTEURS (EN %)****PAYS (EN %)****RÉPARTITION MONÉTAIRE (EN %)****PONDÉRATIONS EN HAUSSE (TITRES)****PONDÉRATIONS EN BAISSÉ (TITRES)****PERFORMANCE MENSUELLE EN %**

|           | 2016       |             | 2017        |             | 2018         |              | 2019        |             | 2020        |             | 2021       |            |
|-----------|------------|-------------|-------------|-------------|--------------|--------------|-------------|-------------|-------------|-------------|------------|------------|
|           | Fonds      | Indice      | Fonds       | Indice      | Fonds        | Indice       | Fonds       | Indice      | Fonds       | Indice      | Fonds      | Indice     |
| Janvier   | -7.5       | -6.5        | 4.8         | 5.5         | 6.1          | 8.3          | 7.4         | 8.8         | -2.5        | -4.7        | 4.5        | 3.1        |
| Février   | -1.1       | -0.2        | 2.3         | 3.1         | -3.8         | -4.6         | -0.4        | 0.2         | -5.1        | -5.3        | 1.6        | 0.8        |
| Mars      | 9.9        | 13.2        | 3.5         | 2.5         | -2.2         | -1.9         | 0.3         | 0.8         | -14.6       | -15.4       |            |            |
| Avril     | 1.5        | 0.5         | 2.8         | 2.2         | 0.1          | -0.4         | 2.9         | 2.1         | 7.8         | 9.2         |            |            |
| Mai       | -3.6       | -3.7        | 2.0         | 3.0         | -2.8         | -3.5         | -8.9        | -7.3        | -0.2        | 0.8         |            |            |
| Juin      | 3.5        | 4.0         | 0.3         | 1.0         | -3.0         | -4.2         | 5.6         | 6.2         | 8.5         | 7.4         |            |            |
| Juillet   | 2.7        | 5.0         | 4.5         | 6.0         | -0.9         | 2.2          | -1.1        | -1.2        | 10.0        | 8.9         |            |            |
| Août      | 0.1        | 2.5         | 2.6         | 2.2         | -3.1         | -2.7         | -5.4        | -4.9        | 3.2         | 2.2         |            |            |
| Septembre | 1.7        | 1.3         | 1.4         | -0.4        | -1.9         | -0.5         | 1.9         | 1.9         | -2.0        | -1.6        |            |            |
| Octobre   | 0.1        | 0.2         | 3.4         | 3.5         | -9.3         | -8.7         | 3.0         | 4.2         | 3.5         | 2.1         |            |            |
| Novembre  | -2.8       | -4.6        | 0.1         | 0.2         | 4.4          | 4.1          | 1.0         | -0.1        | 6.7         | 9.2         |            |            |
| Décembre  | 0.1        | 0.2         | 4.4         | 3.6         | -2.7         | -2.7         | 6.3         | 7.5         | 8.4         | 7.4         |            |            |
| <b>An</b> | <b>3.7</b> | <b>11.2</b> | <b>37.0</b> | <b>37.3</b> | <b>-18.1</b> | <b>-14.6</b> | <b>12.0</b> | <b>18.4</b> | <b>22.8</b> | <b>18.3</b> | <b>6.2</b> | <b>3.9</b> |

## RISQUES PARTICULIERS

Les risques suivants peuvent être importants mais ne sont pas nécessairement pris en considération de manière adéquate par l'indicateur synthétique et peuvent entraîner des pertes supplémentaires:

- Risques liés au recours à des dérivés: les instruments dérivés et autres techniques financières utilisés pour obtenir, accroître ou réduire l'exposition aux actifs peuvent être difficiles à évaluer, générer un levier et risquent de ne pas atteindre les résultats anticipés. Tous ces éléments pourraient nuire à la performance du fonds.
- Risque de concentration: dans la mesure où les placements du fonds sont concentrés dans un pays, un marché, une branche, un secteur ou une classe d'actifs spécifiques, le fonds est sujet à des pertes en raison d'événements négatifs touchant le pays, le marché,

la branche, le secteur ou la classe d'actifs.

- Risque des marchés émergents: un investissement important dans les marchés émergents peut entraîner des difficultés à l'achat ou à la vente des investissements. Les marchés émergents sont également davantage susceptibles de connaître une instabilité politique et les placements détenus dans ces pays pourraient ne pas bénéficier de la même protection que ceux détenus dans des pays davantage développés.

Veillez consulter l'annexe B "Facteurs de risques" du prospectus pour davantage de détails sur les risques.

## AVERTISSEMENT

Le présent document constitue une communication commerciale.

Ce document a été préparé par Lombard Odier Funds (Europe) S.A. et est publié par Lombard Odier Asset Management (Europe) Limited, une société à responsabilité limitée constituée en Angleterre et au Pays de Galles, enregistrée sous le numéro 07099556, ayant son siège social Queensberry House, 3 Old Burlington Street, Londres, Royaume-Uni, W1S 3AB, Lombard Odier Investment Managers ("LOIM") est un nom commercial.

Le fonds mentionné dans ce document (ci-après le "Fonds") est une société d'investissement à capital variable (SICAV) de droit luxembourgeois. Le Fonds est autorisé et supervisé par la Commission de Surveillance du Secteur Financier (CSSF) du Luxembourg en qualité d'OPCVM au sens de la Directive européenne 2009/65/CE, telle que modifiée. La société de gestion du Fonds est Lombard Odier Funds (Europe) S.A. (ci-après la "Société de gestion"), une société anonyme (SA) de droit luxembourgeois, ayant son siège social au 291, route d'Arlon L-1150 Luxembourg, autorisée et supervisée par la CSSF en qualité de Société de gestion au sens de la Directive européenne 2009/65/CE, telle que modifiée. Le Fonds est autorisé à la commercialisation dans certaines juridictions seulement. Ce document n'est pas une recommandation de souscription et ne constitue pas une offre d'achat ou de vente, ni une invitation à souscrire des parts du Fonds. Aucune vente de parts du Fonds ne devrait avoir lieu dans une juridiction où une telle offre, invitation ou vente serait illégale. Par conséquent, l'offre des parts du Fonds peut être soumise à des restrictions dans certaines juridictions. Les investisseurs potentiels doivent s'informer et respecter de telles restrictions, y compris des restrictions d'ordre juridique, fiscal, de change ou autres en vigueur dans les juridictions concernées. Ni ce document, ni aucune partie de ce document ne saurait constituer une base ou ne saurait être considéré comme décisif pour l'acquisition ou la souscription de parts du Fonds. **Une telle acquisition ne peut être réalisée que sur la base des documents officiels du Fonds, dans leur version finale.** Les statuts, le prospectus, le document d'informations clés pour l'investisseur, le formulaire de souscription ainsi que les derniers rapports annuels et semestriels sont les seuls documents officiels de vente des parts du Fonds (ci-après les "Documents d'offre"). Ils peuvent être obtenus sur demande et sans frais au siège social du Fonds, de la Société de Gestion, auprès des distributeurs du Fonds ou des représentants locaux, indiqués ci-après.

**Luxembourg:** Commission de Surveillance du Secteur Financier (CSSF), 291, route d'Arlon, L-1150 Luxembourg; [www.cssf.lu](http://www.cssf.lu)

Un placement dans le Fonds ne convient pas à tous les investisseurs. Faire un investissement dans le Fonds est spéculatif. Il ne peut y avoir de garantie que l'objectif d'investissement du Fonds soit atteint ou qu'il y ait un retour sur capital. Les performances passées ne sont pas des garanties de résultats futurs, et aucune garantie ne peut être donnée quant à la réalisation de bénéfices ou la prévention de pertes substantielles. Lorsque le Fonds est libellé dans une monnaie autre que la monnaie de référence de l'investisseur, les variations du taux de change peuvent avoir un impact négatif sur le prix et les revenus. Les données sur la performance reflètent le réinvestissement des intérêts et dividendes et ne tiennent pas compte des commissions et frais encourus lors de l'émission et du rachat de parts/unités; les données sur la performance sont estimées et non auditées. La performance nette correspond à la performance nette de commissions et de frais pour la classe de fonds/d'actions concernée, sur la période de référence. Ce document ne contient pas de recommandations personnalisées et n'est pas destiné à remplacer un conseil professionnel au sujet d'investissements dans des produits financiers. Avant de faire un investissement dans le Fonds, tout investisseur doit lire attentivement les Documents de vente, et en particulier les facteurs de risques liés à un investissement dans le Fonds, examiner l'adéquation de cette opération à sa propre situation et, le cas échéant, obtenir des conseils professionnels indépendants au sujet des risques, ainsi que des conséquences juridiques, réglementaires, financières, fiscales ou comptables. Ce document est la propriété de LOIM et est adressé à son destinataire pour son usage personnel exclusivement. Il ne peut être reproduit (en partie ou en totalité), transmis, modifié ou utilisé dans un autre but sans l'accord écrit préalable de LOIM. Ce document n'est pas destiné à être distribué, publié ou utilisé dans une juridiction où une telle utilisation serait illégale. Ce document contient les opinions de LOIM, à la date de publication. Les informations et analyses qu'il contient sont basées sur des sources considérées comme fiables. Toutefois, LOIM ne garantit ni l'actualité, ni l'exactitude, ni

l'exhaustivité des informations figurant dans le présent document et ne pourra être tenu responsable d'éventuels pertes ou dommages résultant de leur utilisation. Toutes les informations et opinions exprimées ici, ainsi que les cours indiqués, peuvent changer sans préavis. Le contenu de ce document est destiné à des personnes qui sont des investisseurs professionnels sophistiqués et/ou des entités qui opèrent sur les marchés financiers dans le cadre d'une autorisation ou d'une supervision ou qui ont été accréditées par LOIM comme ayant les compétences, l'expérience et la connaissance des sujets décrits dans ce document et pour lesquelles LOIM a reçu la garantie qu'elles ont la capacité de forger leurs propres décisions d'investissement et de comprendre les risques inhérents à tout investissement du type de ceux décrits dans ce document ou toutes autres personnes que LOIM a expressément confirmées être qualifiées pour recevoir ce document. Si vous n'appartenez à aucune catégorie de personnes décrites ci-dessus, nous vous demandons de bien vouloir soit retourner ce document à LOIM, soit le détruire et vous êtes expressément averti(e) de ne pas vous fier à son contenu ni de prendre en considération les sujets traités dans ce document pour des investissements ni de transmettre ce document à aucune autre personne. Ni le présent document, ni une copie de celui-ci ne peuvent être envoyés, emportés ou distribués aux Etats-Unis d'Amérique, l'un de ses territoires ou possessions ou zones soumises à leur juridiction, ni à l'intention d'une "Personne américaine" (US Person). A cet effet, le terme "Personne américaine" désigne tout citoyen, ressortissant ou résident des Etats-Unis d'Amérique, tout partenariat organisé ou existant dans un état, territoire ou possession des Etats-Unis d'Amérique, toute société soumise au droit des Etats-Unis d'Amérique ou d'un état, territoire ou possession des Etats-Unis d'Amérique, ou toute propriété ou trust soumis à l'impôt fédéral des Etats-Unis d'Amérique quelle que soit la source de ses revenus.

Source des chiffres: sauf mention contraire, les chiffres sont fournis par LOIM.

**Avis de non-responsabilité (disclaimer) concernant les notations et catégories de Morningstar :** © 2021 Morningstar, Inc. Tous droits réservés. Les informations contenues dans le présent document : (1) sont la propriété de Morningstar ; (2) ne peuvent être copiées ou distribuées et (3) ne sont pas certifiées exactes, exhaustives ou opportunes. Ni Morningstar ni ses fournisseurs de contenu ne peuvent être tenus responsables de tout dommage ou perte découlant de l'utilisation de ces informations.

**Informations importantes sur les indices de référence :** Tous les indices de référence/indices cités dans les factsheets sont fournis à titre informatif uniquement et les résultats passés ne préjugent pas des résultats futurs. Aucun indice de référence/indice n'est directement comparable avec la stratégie de placement d'un fonds et les investisseurs ne doivent pas présumer qu'il existe une corrélation directe entre la performance d'un indice de référence/indice et celle du fonds. Les investisseurs noteront que, pour les classes d'actions couvertes, la méthode de couverture de l'indice de performance reproduira celle de la classe d'action concernée et peut intégrer la performance de référence simulée par le gérant afin de reproduire le mécanisme de la classe d'actions concernée.

**Information importante sur l'objectif de performance/risque :** L'objectif de performance/risque constitue un but pour la construction du portefeuille. Il ne représente pas le rapport performance/risque passé et ne saurait préjuger du rapport performance/risque futur.

**Informations importantes sur la composition du portefeuille :** Les informations sur le portefeuille figurant dans le présent document ne sont fournies qu'à titre illustratif et ne sauraient constituer une recommandation d'investissement dans, ou une énumération complète de tous les facteurs ou considérations potentiellement pertinentes à un investissement dans, les titres mentionnés. Ces informations illustrent le processus d'investissement mis en œuvre par le gérant pour certains types d'investissements, mais peuvent ne pas être représentatives de l'ensemble du portefeuille d'investissement passé ou futur du Fonds. En outre, il convient de préciser que ces informations ne sont pas suffisantes, à elles seules, pour donner une vision claire et équilibrée du processus d'investissement appliqué par le gérant ou de la composition du portefeuille d'investissement du Fonds. Le cas échéant, des informations complémentaires concernant la méthode de calcul et la contribution de chaque position dans le compte représentatif à la performance générale du compte sont disponibles auprès du Fonds ou

de la Société de gestion.

© 2021 Lombard Odier Investment Managers – tous droits réservés.