

5 PRINCIPALES POSITIONS (%)

Roche Holding AG	5,7
ASML Holding NV	4,9
Heineken NV	4,8
Novo Nordisk A/S Class B	4,8
EssilorLuxottica SA	4,5

Les données sur les positions détenues ne sont fournies qu'à titre indicatif, sont susceptibles d'évoluer et ne constituent ni une recommandation d'achat ni une recommandation de vente des valeurs affichées.

RÉPARTITION SECTORIELLE (%)

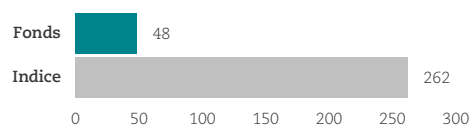
	Port.	Indice
Pharma/Santé	26,4	14,6
Technologie	20,3	6,5
Conso. non cyclique	19,3	14,1
Conso. cyclique	14,6	9,8
Industrie	10,4	13,7
[Cash]	4,9	--
Produits de base	3,2	7,0
Autres	0,8	--
Services financiers	--	17,6
Energie	--	5,8
Services publics	--	5,1
Services de com.	--	4,4
Immobilier	--	1,5

10 PRINCIPAUX PAYS (%)

	Port.	Indice
Suisse	17,8	15,6
France	17,8	18,0
Pays-Bas	13,7	6,5
Danemark	9,7	3,2
Espagne	7,7	4,6
Allemagne	7,7	13,7
[Cash]	4,9	--
Etats-Unis	4,8	--
Royaume-Uni	4,5	24,9
Suède	3,2	4,4
Italie	2,6	3,8

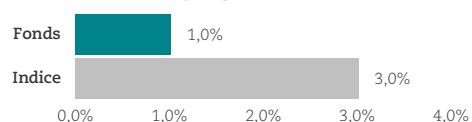
Répartitions fondées sur les classifications GICS (secteur) et MSCI (pays)

EMPREINTE CARBONE



Source : Trucost au 31/12/2019, tCO2e par EUR mio investi. L'empreinte* cherche à estimer les émissions directes et indirectes de gaz à effet de serre des sociétés en portefeuille.

EMPREINTE ENVIRONNEMENTALE



Source : Trucost au 31/12/2019, l'empreinte estime le ratio des coûts annuels liés aux pollutions, à l'utilisation des ressources y compris l'eau, à la dégradation des écosystèmes, aux déchets, ainsi qu'aux changements climatiques causés par les entreprises en portefeuille par million de EUR investi.

NOTATIONS (au 31/01/2020)

Catégorie Morningstar :
EAA Fund Europe Large-Cap Growth Equity
Nombre de fonds dans la catégorie : 428



© 2020 Morningstar, Inc. Tous droits réservés. Les notations et récompenses mentionnées dans ce document sont susceptibles d'évoluer à tout moment et ne constituent en rien une recommandation d'achat.

Merci de vous reporter aux informations importantes en fin de document Informations et données en date du 29/02/2020 et non auditées

Source : CSA / FactSet financial data and analytics, sauf indication contraire

Comgest S.A., 17, square Edouard VII, 75009 Paris, France - info@comgest.com - www.comgest.com

OBJECTIF D'INVESTISSEMENT

L'objectif de la gestion de la SICAV est de rechercher une performance sans référence à un indice, dans une optique moyen/long terme au travers de la sélection de titres (stock picking), en s'exposant sur les marchés d'actions européens.

Le fonds s'adresse à des investisseurs ayant un horizon d'investissement long-terme.

PROFIL DE RISQUE ET DE RENDEMENT

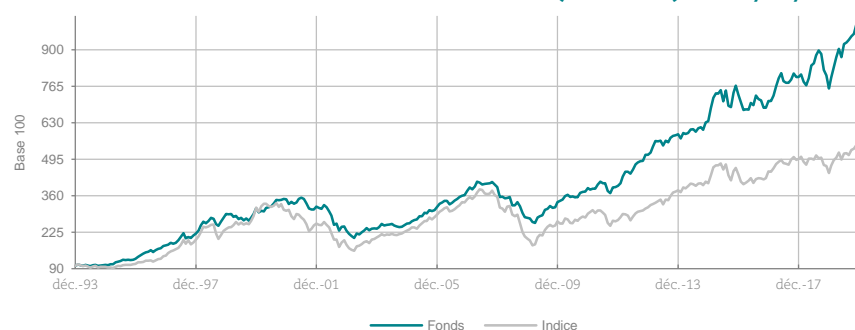
A risque plus faible Rendement potentiellement plus faible

A risque plus élevé Rendement potentiellement plus élevé



Cet indicateur représente le profil de risque et de rendement affiché dans le Document d'Information Clé pour l'Investisseur. La catégorie de risque n'est pas garantie et peut changer au cours du mois.

PERFORMANCE CUMULÉE DEPUIS LA CRÉATION (BASE 100) AU 29/02/2020



PERFORMANCE GLISSANTE (%) AU 29/02/2020

	1 mois	QTD	YTD	1 an	3 ans	5 ans	10 ans	Depuis création
Fonds	-5,88	-4,54	-4,54	15,39	9,69	5,94	10,81	9,04
Indice	-8,47	-9,62	-9,62	3,00	3,08	1,69	7,02	6,39
Volatilité fonds	-	-	-	15,36	13,57	14,04	13,19	14,48
Volatilité indice	-	-	-	16,50	13,25	14,80	15,60	18,14

PERFORMANCE CALENDRAIRE (%)

	2015	2016	2017	2018	2019
Fonds	15,47	-3,15	12,49	-5,38	33,55
Indice	8,22	2,58	10,24	-10,57	26,05

PERFORMANCE ANNUELLE (%) À LA FIN DU TRIMESTRE

	Q4 2014	Q4 2015	Q4 2016	Q4 2017	Q4 2018
Fonds	15,47	-3,15	12,49	-5,38	33,55
Indice	8,22	2,58	10,24	-10,57	26,05

Performance exprimée en EUR

Indice : MSCI Europe - Net Return. L'indice est utilisé à des fins de comparaison et le fonds ne cherche pas à répliquer l'indice.

Comgest SA a repris la totalité de la gestion du fonds le 31/12/1993 et la « performance depuis la création » se réfère à cette date.

Les performances passées ne sont pas un indicateur fiable des performances futures.

Le calcul de la performance est fondé sur la valeur liquidative (VL) qui n'inclut pas les frais de souscription. S'ils étaient pris en compte, ces derniers auraient un impact négatif sur la performance.

Le Morningstar Analyst Rating™ représente l'appréciation par les analystes Morningstar de la qualité d'un fonds en termes relatifs. Il s'agit d'une évaluation prospective qui vise à identifier les perspectives de performance à long terme d'un fonds par rapport à ses pairs.

Morningstar Rating™ est une mesure quantitative objective de la performance historique ajustée en fonction du risque d'un fonds par rapport à d'autres fonds de sa catégorie. La notation globale est une combinaison pondérée des notations sur 3, 5 et 10 ans. Les 10 % supérieurs d'une catégorie de fonds obtiennent une notation 5 étoiles et les 22,5 % suivants une notation 4 étoiles.

Valeur liquidative (VL)	173,44€
Actif total du fonds (toutes classes, mio)	2 870,77€
Nombre de titres	39
Moy. pondérée des capi. boursières (mio)	65 676€
Poids des 10 principales positions	42,7%
Active share	84,9%

Les positions excluent le cash et ses équivalents.

INFORMATIONS PRATIQUES

ISIN : FR0000295230

Bloomberg : RENSEUR FP

Domicile : France

Affectation des résultats : Capitalisation

Devise de base du fonds : EUR

Devise de la classe : EUR

Date de lancement de la classe : 31/12/1993

Classification AMF : Actions internationales

Eligible PEA : Oui

Indice (fourni à titre indicatif et a posteriori) :

MSCI Europe - Net Return

Structure légale :

Renaissance Europe, SICAV de droit français, conforme aux normes européennes (UCITS V)

Gestionnaire financier :

Comgest S.A. (CSA)

Réglementé par l'Autorité des Marchés Financiers – GP 90023

L'équipe d'investissement mentionnée ci-dessous peut inclure des conseillers issus de filiales du groupe Comgest.

Equipe d'investissement :

Laurent Dobler

Arnaud Cosserat

Franz Weis

Pierre Lamelin

Frais de gestion : 1,75% de l'actif net

Commission de souscription maximale : 3,00%

Commission de rachat : Néant

Montant minimum à conserver : Néant

Souscriptions et rachats :

CACEIS Bank

Tél. : +33 (0)1 57 78 07 63

Fax : +33 (0)1 57 78 13 85 / 82

Valorisation : Chaque jour ouvrable (J) de la Bourse de Paris

Heure limite de souscription / rachat : 10:30 (heure locale en France) jour J

Une heure limite antérieure peut s'appliquer pour la réception des demandes de souscription / rachat si vous souscrivez / vendez par un représentant local, un distributeur ou toute autre tierce partie. Merci de contacter ces derniers pour plus d'information

VL : Calculée sur les cours de clôture de J

Publication de la VL : J+1

Règlement : J+3

Pour plus d'informations sur notre processus d'intégration ESG, merci de consulter notre site internet www.comgest.com.

COMMENTAIRE

Les marchés financiers ont reculé en février et ont enregistré leur pire déclin depuis la crise financière de 2008, de plus en plus inquiets des conséquences économiques du coronavirus. L'apparition de cas en Italie a alimenté la crainte d'une pandémie. Au moment où nous écrivons ce texte, 91'000 cas ont été recensés dans le monde, dont 11'000 en dehors de la Chine. Les répercussions à court terme seront sévères car les chaînes de production se trouvent paralysées tandis que les voyages et la consommation faiblissent. L'offre et la demande de biens devraient nettement freiner au 1er trimestre. Il est moins facile de prévoir si ces perturbations déboucheront à plus long terme sur un ralentissement voire même une récession. Nous ne sommes pas plus éclairés que quiconque à ce sujet, mais nous continuons de penser que le profil défensif du portefeuille offrira une bonne protection durant cette période. Le fonds a reculé dans une moindre mesure que l'indice en février.

Les sociétés de technologie médicale Ambu et Coloplast ont fait partie des contributeurs à la performance, ainsi que Jeronimo Martins dans la distribution alimentaire. À l'inverse, et comme attendu dans le contexte actuel, les détracteurs incluent les sociétés exposées au voyage telles que MTU Aero Engines, Ryanair et Amadeus.

Nous continuons de surveiller la situation avec attention, et nous nous tenons prêts à profiter de potentielles opportunités d'investissement si certaines corrections nous paraissent excessives. Notre approche long terme reste essentielle dans l'évaluation d'opportunités d'investissement.

Les opinions exprimées dans ce document sont réputées exactes au moment de la préparation de ce dernier, n'ont pas le statut de recherche indépendante et ne doivent pas être considérées comme une recommandation d'investissement. Il est rappelé que les performances passées ne préjugent pas des performances futures.

RISQUE

- L'objectif d'investissement du fonds est susceptible de ne pas être atteint.
- La valeur des parts et les revenus qui en découlent peuvent fluctuer à la hausse comme à la baisse et vous êtes susceptible de récupérer un montant inférieur à votre investissement.
- Les fluctuations sur les taux de change peuvent avoir un effet négatif sur la valeur de votre investissement et de tout revenu généré.
- Une version plus détaillée des facteurs de risque qui s'appliquent au fonds est présentée dans le prospectus.

INFORMATIONS IMPORTANTES

Avant d'investir, il vous est recommandé de prendre connaissance du prospectus et du Document d'Information Clé pour l'Investisseur (« DICI »). La fiscalité applicable à un investissement dépend de circonstances individuelles. Selon votre lieu de résidence, le fonds peut ne pas vous être accessible. Merci de consulter votre conseiller fiscal sur les incidences fiscales de votre investissement.

Le prospectus, le DICI, les derniers rapports annuel et intermédiaire et les suppléments par pays peuvent être obtenus sans frais auprès de la société de gestion (www.comgest.com) ou de l'administrateur.

La société de gestion peut fournir sur demande des informations ou reporting complémentaires.

*L'empreinte carbone d'un fonds cherche à mesurer les émissions directes et indirectes de gaz à effet de serre (GES) des sociétés dans lesquelles le fonds est investi. Elle est mesurée en tonnes d'équivalent dioxyde de carbone (tCO2e).

Source indice : MSCI. Les données MSCI sont réservées à un usage interne et ne doivent ni être transmises ni utilisées dans le cadre de la création ou de la vente de titres, de produits financiers ou d'indices. Ni MSCI ni aucun autre tiers impliqué ou lié à la compilation, à l'informatisation ou à la création des données MSCI (les "parties MSCI") ne se porte garant, directement ou indirectement, de ces données (ni des résultats obtenus en les utilisant). Les Parties MSCI déclinent par la présente expressément toutes les garanties quant à l'originalité, l'exactitude, l'exhaustivité, la qualité marchande ou d'adéquation à un usage particulier en fonction de ces données. Sans aucunement limiter ce qui précède, en aucun cas une quelconque des parties MSCI ne saurait être responsable de tout dommage, direct ou indirect (y compris pertes de profits), et ce même si la possibilité de tels dommages avait été signalée.

Source de l'empreinte carbone : S&P Trucost Limited © Trucost 2020. Tous les droits relatifs aux données et rapports Trucost appartiennent à Trucost et/ou à ses donneurs de licence. Ni Trucost, ni ses sociétés affiliées, ni ses donneurs de licence ne sont responsables des erreurs, des omissions ou des interruptions dans les données et/ou les rapports Trucost. Aucune autre distribution des données et/ou des rapports Trucost n'est autorisée sans l'accord écrit de Trucost.

© 2020 Morningstar, Inc. Tous droits réservés. Les informations contenues dans les présentes : (1) sont la propriété de Morningstar et/ou de ses fournisseurs de contenu ; (2) ne peuvent être reproduites, adaptées ou distribuées ; et (3) sont fournies sans garantie quant à leur exactitude, exhaustivité ou à propos. Ni Morningstar ni ses fournisseurs de contenu ne seront tenus responsables pour tout dommage ou perte découlant de l'usage de ces informations.